

KALE

Gücün Kalesi, Kale'nin Gücü!



www.kalemakina.com

KL PRO

HİKOKI

FUSION®

ATLAS PRO

KL ECO

2024 FİYAT LİSTESİ

KL **PRO**
III®


Gücün Ustası, Ustanın Gücü!

**PROFESYONEL
ELEKTRİKLİ
EL ALETLERİ**


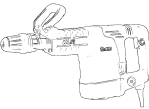


AKÜLÜ GRUBU 04-19

	ŞARJLI DARBESİZ VİDALAMA/MATKAPLAR	04
	ŞARJLI MULTİ SET	06
	ŞARJLI MULTİ SET AKSESUARLAR	06
	ŞARJLI DARBESİZ VİDALAMA/MATKAPLAR	07
	ŞARJLI DARBELİ VİDALAMA/MATKAPLAR	08
	ŞARJLI DARBELİ VİDALAMALAR	10
	ŞARJLI PNÖMATİK MATKAP	11
	ŞARJLI POLİSAJ MAKİNASI	11
	ŞARJLI SOMUN SIKMA/SÖKMELER	12
	ŞARJLI SİLİKON TABANCASI	13
	ŞARJLI AVUÇ TAŞLAMALAR	14
	ŞARJLI SICAK HAVA TABANCASI	15
	ŞARJLI DEKUPAJ TESTERE	15
	ŞARJLI TİLKİ KUYRUĞU TESTERE	16
	ŞARJLI DAİRE TESTERE	16
	ŞARJLI EKSANTRİK ZİMPARA	17
	ŞARJLI ÇOK AMAÇLI MAKİNA	17
	ŞARJLI ÇİVİ/ZIMBA ÇAKMA MAKİNASI	18
	ŞARJLI GRES TABANCASI	18
	ŞARJLI ÇİM BİÇME MAKİNASI	19
	ŞARJLI MİSİNALI ÇİM BİÇME MAKİNASI	19
	ŞARJLI ZİNCİRLİ TESTERE	20
	ŞARJLI ORMAN MOTORLARI	20
	ŞARJLI ÇİT BUDAMA MAKİNALARI	21
	ŞARJLI TİLKİ KUYRUĞU TESTERE	22
	ŞARJLI BUDAMA MAKASI	22
	ŞARJLI YAPRAK ÜFLEME MAKİNASI	23
	ŞARJ CİHAZLARI	23
	AKÜ UZATMA APARATI	23
	LI-ION AKÜLER	23

LAZER GRUBU 24-27

	LAZER DİSTOMATLAR	24
	OPTİK NİVO	26
	LAZER DİSTOMAT AKSESUARLARI	26
	LAZER MESAFE ÖLÇERLER	27
	TRİPOD	27

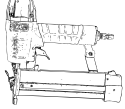



ELEKTRİKLİ GRUBU 28-55

	DARBESİZ MATKAPLAR	28
	ALÇIPAN VİDALAMA	28
	MANYETİK MATKAP	28
	DARBELİ MATKAPLAR	29
	ELEKTRİKLİ SOMUN SIKMA / SÖKME	29
	PNÖMATİK MATKAPLAR (SDS-PLUS)	30
	KIRICI/DELİCİLER	31
	KIRICILAR	32
	TAŞIMA ARABASI	33
	AVUÇ TAŞLAMALAR	34
	BÜYÜK TAŞLAMALAR	36
	KALIPÇI TAŞLAMALAR	37
	ALÇIPAN ZİMPARA MAKİNASI	37
	POLİSAJ MAKİNALARI	38
	PROFİL KESMELER	38
	DUVAR KANAL AÇMA MAKİNASI	39
	ÇOK AMAÇLI MAKİNA	39
	TAŞ MOTORLARI	39
	DEKUPAJ TESTERELER	40
	TİLKİ KUYRUĞU TESTERELER	40
	DAİRE TESTERELER	41
	SERAMİK KESME MAKİNASI	41
	PLANYA	41

ELEKTRİKLİ GRUBU 42-56

	EL FREZESİ	42
	FORMİKA TRAŞLAMA MAKİNASI	42
	ÜFLEME MAKİNASI	42
	SICAK HAVA TABANCASI	43
	TİTREŞİMLİ ve EKSANTRİK ZİMPARALAR	43
	GÖNYE KESME MAKİNALARI	44
	KARIŞTIRICILAR	45
	ELEKTRİKLİ BETON VİBRATÖRÜ - HORTUMLARI	45
	KAYNAK MAKİNALARI	46
	GAZ ALTI KAYNAK MAKİNALARI	47
	İNVERTÖR GAZSIZ GAZ ALTI KAYNAK MAKİNASI	49
	İNVERTÖR PLAZMA KESME MAKİNASI	49
	KOMPRESÖRLER	50
	SESSİZ KOMPRESÖRLER	51
	BASINÇLI YIKAMA MAKİNALARI	53
	ELEKTRİKLİ VİNÇLER	54
	KALEM TİPİ HAVYALAR	55
	LEHİM TABANCASI	55
	SICAK MUM TABANCASI	56
	ELEKTRİKLİ ÇİVİ/ZIMBA ÇAKMA MAKİNALARI	56

HAVALI GRUBU 57-64

	HAVALI ÇİVİ ÇAKMA MAKİNALARI	57
	HAVALI ÇİVİ/ZIMBA ÇAKMA MAKİNASI	57
	HAVALI ZIMBA ÇAKMA MAKİNALARI	58
	HAVALI DARBELİ SOMUN SIKMA/SÖKMELER	59
	HAVALI DARBELİ SOMUN SIKMA/SÖKME SETİ	59
	HAVALI CİRCİR	60
	HAVALI TORNAVİDA	60
	HAVALI MATKAP	60
	HAVALI ÇEKİÇ KESKİ MAKİNASI	60
	HAVALI KALIPÇI TAŞLAMA	61
	HAVALI EKSANTRİK DAİRESEL ZİMPARA	61
	HAVALI AVUÇ TAŞLAMA	61
	HAVALI POP PERÇİN PENSESİ	61
	HAVALI GRES TABANCASI	62
	HAVALI SİLİKON TABANCASI	62
	ÜSTTEN PLASTİK DEPO BOYA TABANICALARI	63
	ALT TAN ALÜMİNYUM DEPO BOYA TABANICALARI	63
	HAVALI FASARİT TABANCASI	64
	HAVA TABANCASI	64
	HAVALI YIKAMA TABANCASI	64
	HAVA JAKI	64
	SPIRAL PU HAVA HORTUMLARI	64

SU POMPALARI GRUBU

65-69



TEMİZ SU DALGIÇ POMPA	65
KİRLİ SU DALGIÇ POMPA	65
KİRLİ ve TEMİZ SU DALGIÇ POMPA	65
TEMİZ SU PASLANMAZ DALGIÇ POMPA	65
KİRLİ SU PASLANMAZ DALGIÇ POMPA	66
VİBRASYONLU DALGIÇ POMPA	66
BAHÇE POMPALARI	66
BAHÇE POMPASI - PASLANMAZ	67
FOSEPTİK POMPASI	67
HİDROFORLAR	68
MİNİ HİDROFOR	68
SİRKÜLASYON POMPALARI	69

ÇANTALAR

72-76

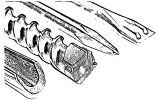


ALET YELEĞİ	72
KÜÇÜK BOY ALET ÇANTASI	72
ORTA BOY ALET ÇANTASI	72
BÜYÜK BOY ALET ÇANTASI	73
ÇOK GÖZLÜ ALET ÇANTASI	73
PLASTİK TABANLI YARI AÇIK TAŞIMA ÇANTASI	73
PLASTİK TABANLI ALET TAŞIMA ÇANTASI	73
AĞIR HİZMET TİPİ ALET TAŞIMA ÇANTASI	74
SIRT ÇANTASI	74
AĞIR HİZMET TİPİ SIRT ÇANTASI	74
MIKNATISLI BİLEKLİK	74
AĞIR HİZMET TİPİ TEKERLEKLİ SIRT ÇANTASI	75
TEKNİSYEN TAKIM ÇANTASI	75
BEL TİPİ ALET ÇANTASI	75
MATKAP KILIFLI BEL ÇANTASI	75
SIRT ÇANTASI İÇİN ÇOK GÖZLÜ DÜZENLEYİCİ	76
KATLANABİLİR ALET ÇANTASI	76
BEL TİPİ ALET ÇANTASI - KEMERE ASILABİLEN	76
ANAHTAR ASMA VE TAŞIMA	76

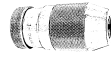


AKSESUARLAR

79-85



SDS-PLUS DELİCİ UÇLAR	79
SDS-PLUS DELİCİ UÇLAR - 4 ELMAS	80
SDS MAX DELİCİ UÇLAR	81
SDS-PLUS KIRICI UÇLAR	82
SDS MAX KIRICI UÇLAR	82
28mm ALTİGEN UÇLAR	82
BİTS UÇ SETİ	83
BETON DELME UÇ SETİ	83
DELME VE VİDALAMA SETİ	83
MAKİNA BIÇAKLARI	83
ZİMBALAR	84
ÇİVİLER	84



FUSION

87-92



PLASTİK BORU KAYNAK MAKİNALARI	87
PLASTİK BORU MAKASLARI	91
AYAKLAR	91
PAFTALAR	92
PAFTA SETİ	92
TAMİR SETİ	92

KLECO

94-99



ŞARJLI DARBESİZ VİDALAMA/MATKAP	94
ŞARJLI DARBELİ VİDALAMA/MATKAPLAR	94
DARBELİ MATKAP	96
PNÖMATİK MATKAP	96
AVUÇ TAŞLAMA	96
DEVİR AYARLI AVUÇ TAŞLAMA	96
POLİSAJ MAKİNASI	97
BÜYÜK TAŞLAMALAR	97
GRAVÜR TAŞLAMA	97
SICAK MUM TABANCASI	97
EKSANTRİK ZİMPARA	98
DEKUPAJ TESTERE	98
DAİRE TESTERE	98
SICAK HAVA TABANCASI	98
LAZERMETRE	98
KAYNAK MAKİNASI	99
KARIŞTIRICI	99
ŞARJ CİHAZLARI	99
LI-ION AKÜLER	99

ŞARJLI DARBESİZ VİDALAMA/MATKAPLAR



3.6 Volt



1.5 Ah



Li-Ion



1/4" (6.35 mm)



200 dev/dk

- /// 44 PARÇA AKSESUAR SETİ
- /// KİLİTLİ UÇ TUTUCU
- /// DÖNEBİLİR SAP
- /// LED FENER

KLNM3613

25 \$

Sağ-Sol	✓
Akü	3.6 V / 1.5 Ah Li-Ion
Maksimum Tork	3.5 Nm
Yüksüz Hızı	200 dev/dk
Mandren Kapasitesi	1/4" (6.35 mm)
Tork Ayarı	6+1
Taşıma Çantası	✓
Koli Adedi	10



3.6 Volt



2.0 Ah



Li-Ion



1/4" (6.35 mm)



290 dev/dk

- /// 25 PARÇA AKSESUAR SETİ
- /// PLASTİK TAŞIMA ÇANTASI

KLN3820

32 \$

Sağ-Sol	✓
Akü	3.6 V / 2.0 Ah Li-Ion
Maksimum Tork	5 Nm
Yüksüz Hızı	290 dev/dk
Mandren Kapasitesi	1/4" (6.35 mm)
Tork Ayarı	4
Taşıma Çantası	✓
Koli Adedi	10



10.8-12 Volt



2.0 Ah



Li-Ion



Çift Akü



10 mm



0-500 dev/dk







KLDAM1020

103 \$

Elektronik / Sağ-Sol	✓ / ✓
Akü	10.8-12 V / 2.0 Ah Li-Ion
Maksimum Tork	12 Nm
Yüksüz Hızı	0-500 dev/dk
Mandren Kapasitesi	10 mm
Taşıma Çantası / Çift Akü	✓ (Bez Çanta) / ✓
Koli Adedi	4

ŞARJLI DARBESİZ VİDALAMA/MATKAPLAR



 Voltaj 10.8-12 Volt	 Amper 2.0 Ah	 Akü Li-Ion
 Çift Akü	 Mandren Kapasitesi 0.8-10 mm	 Yüksüz Hızı 0-350/0-1300 dev/dk







- /// VİDALAMA İÇİN ÇIKARILABİLEN MANDREN
- /// STANDART AKSESUARLAR 12 PARÇA UÇ SETİ

KLN1020

83 \$

Elektronik / Sağ-Sol	<input checked="" type="checkbox"/> / <input checked="" type="checkbox"/>
Akü	10.8-12 V / 2.0 Ah Li-Ion
Maksimum Tork	30 Nm
Yüksüz Hızı	0-350/0-1300 dev/dk
Mandren Kapasitesi	0.8-10 mm
Tork Ayarı	19+1
Taşıma Çantası / Çift Akü	<input checked="" type="checkbox"/> / <input checked="" type="checkbox"/>
Koli Adedi	2



 Voltaj 10.8-12 Volt	 Amper 2.0 Ah	 Akü Li-Ion
 Çift Akü	 Mandren Kapasitesi 0.8-10 mm	 Yüksüz Hızı 0-350/0-1300 dev/dk







- /// VİDALAMA İÇİN ÇIKARILABİLEN MANDREN
- /// STANDART AKSESUARLAR 12 PARÇA UÇ SETİ

KLN1020H

83 \$

Elektronik / Sağ-Sol	<input checked="" type="checkbox"/> / <input checked="" type="checkbox"/>
Akü	10.8-12 V / 2.0 Ah Li-Ion
Maksimum Tork	30 Nm
Yüksüz Hızı	0-350/0-1300 dev/dk
Mandren Kapasitesi	0.8-10 mm
Tork Ayarı	19+1
Taşıma Çantası / Çift Akü	<input checked="" type="checkbox"/> / <input checked="" type="checkbox"/>
Koli Adedi	4



 Voltaj 10.8-12 Volt	 Amper 2.0 Ah	 Akü Li-Ion
 Çift Akü	 Mandren Kapasitesi 0.8-10 mm	 Yüksüz Hızı 0-350/0-1300 dev/dk

- /// VİDALAMA İÇİN ÇIKARILABİLEN MANDREN
- /// KÖŞE & KENAR VİDALAMA APARATI
- /// STANDART AKSESUARLAR 12 PARÇA UÇ SETİ

KLN1020S

103 \$

Elektronik / Sağ-Sol	<input checked="" type="checkbox"/> / <input checked="" type="checkbox"/>
Akü	10.8-12 V / 2.0 Ah Li-Ion
Maksimum Tork	30 Nm
Yüksüz Hızı	0-350/0-1300 dev/dk
Mandren Kapasitesi	0.8-10 mm
Tork Ayarı	19+1
Taşıma Çantası / Çift Akü	<input checked="" type="checkbox"/> (Bez Çanta) / <input checked="" type="checkbox"/>
Koli Adedi	2

ŞARJLI MULTİ SET



Darbeli Matkap / Vidalama

Maksimum Tork	25 Nm
Tork Ayarı	20+3
Mandren Kapasitesi	10 mm
Vites	2



Daire Testere

Yüksüz Hızı	0-4000 dev/dk
Bıçak Çapı	85 mm
Maks. Kesme Derinliği	15 mm



Dekupaj Testere

Yüksüz Hızı	2200 dev/dk
Strok Uzunluğu	15 mm



Çok Amaçlı Alet

Yüksüz Hızı	0-16000 tit/dk
-------------	----------------

Voltaj



18 Volt

Amper



2.0 Ah

Akü



Li-Ion



Çift Akü

KLMS18-20

200 \$

Elektronik ✓

Akü 18 V / 2.0 Ah Li-Ion

Taşıma Çantası / Çift Akü ✓ (Bez Çanta) / ✓

Koli Adedi 2



ŞARJLI MULTİ SET AKSESUARLAR



**KLMST01
Tilki Kuyruğu**

27 \$

Yüksüz Hızı	0-3000 dev/dk
Stroke Uzunluğu	22 mm
Kesme Kapasitesi	Ahşap: 100 mm Metal: 6 mm



**KLMH03
Hava Kompresörü**

22 \$

Çalışma Basıncı	10 Bar
-----------------	--------



**KLMSV04
Darbeli Vidalama**

22 \$

Yüksüz Hızı	0-2600 dev/dk
Maks. Tork	180 Nm



**KLMSF02
Freze**

20 \$

Yüksüz Hızı 0-7000 / dk



**KLMSZ04
Zımpara**

15 \$

Yüksüz Hızı 0-9000 dev/dk
Zımpara Kağıdı 150x150x95 mm

ŞARJLI DARBESİZ VİDALAMA/MATKAPLAR



Taşıma Çantası



KLC240 (2.4 A)
Şarj Cihazı



KLC450 (4.5 A)
Şarj Cihazı



Bataryalar

KLNM18-00	Tek Makina (Çanta içinde)	47 \$
KLNM18-20	2.0 Ah (2 x KLA1820 Batarya) (1 x 2.4 A Şarj Cihazı)	114 \$
KLNM18-50	5.0 Ah (2 x KLA1850 Batarya) (1 x 4.5 A Şarj Cihazı)	191 \$
KLNM18-80	8.0 Ah (2 x KLA1880 Batarya) (1 x 4.5 A Şarj Cihazı)	254 \$



Voltaj

18 Volt



Yüksüz Hızı

0-350/0-1200 dev/dk



Mandren Kapasitesi

2-13 mm

KLNM18

Elektronik / Sağ-Sol	✓ / ✓
Akü	18 V
Maksimum Tork	45 Nm
Yüksüz Hızı	0-350/0-1200 dev/dk
Mandren Kapasitesi	2-13 mm
Tork Ayarı	19+1
Taşıma Çantası	✓
Koli Adedi	2



Taşıma Çantası



KLC240 (2.4 A)
Şarj Cihazı



KLC450 (4.5 A)
Şarj Cihazı



Bataryalar

KLNM18B-00	Tek Makina (Çanta içinde)	78 \$
KLNM18B-20	2.0 Ah (2 x KLA1820 Batarya) (1 x 2.4 A Şarj Cihazı)	145 \$
KLNM18B-50	5.0 Ah (2 x KLA1850 Batarya) (1 x 4.5 A Şarj Cihazı)	222 \$
KLNM18B-80	8.0 Ah (2 x KLA1880 Batarya) (1 x 4.5 A Şarj Cihazı)	285 \$



KÖMÜRSÜZ



Voltaj

18 Volt



Yüksüz Hızı

0-500/0-1800 dev/dk



Mandren Kapasitesi

2-13 mm

KLNM18B

Elektronik / Sağ-Sol	✓ / ✓
Akü	18 V
Maksimum Tork	60 Nm
Yüksüz Hızı	0-500/0-1800 dev/dk
Mandren Kapasitesi	2-13 mm
Tork Ayarı	19+1
Taşıma Çantası	✓
Koli Adedi	2

ŞARJLI DARBELİ VIDALAMA/MATKAPLAR



Taşıma Çantası



KLC240 (2.4 A)
Şarj Cihazı



KLC450 (4.5 A)
Şarj Cihazı



Bataryalar

KLDM18-00	Tek Makina (Çanta İçinde)	52 \$
KLDM18-20	2.0 Ah (2 x KLA1820 Batarya) (1 x 2.4 A Şarj Cihazı)	119 \$
KLDM18-50	5.0 Ah (2 x KLA1850 Batarya) (1 x 4.5 A Şarj Cihazı)	196 \$
KLDM18-80	8.0 Ah (2 x KLA1880 Batarya) (1 x 4.5 A Şarj Cihazı)	259 \$



18 Volt



0-350/0-1200
dev/dk



2-13 mm

KLDM18

Elektronik / Sağ-Sol



Akü 18 V

Maksimum Tork 45 Nm

Yüksüz Hızı 0-350/0-1200 dev/dk

Darbe Oranı 0-6000/0-20000 dar/dk

Mandren Kapasitesi 2-13 mm

Tork Ayarı 16+3

Taşıma Çantası



Koli Adedi 2



Taşıma Çantası



KLC240 (2.4 A)
Şarj Cihazı



KLC450 (4.5 A)
Şarj Cihazı



Bataryalar

KLDM18B-00	Tek Makina (Çanta İçinde)	83 \$
KLDM18B-20	2.0 Ah (2 x KLA1820 Batarya) (1 x 2.4 A Şarj Cihazı)	150 \$
KLDM18B-50	5.0 Ah (2 x KLA1850 Batarya) (1 x 4.5 A Şarj Cihazı)	227 \$
KLDM18B-80	8.0 Ah (2 x KLA1880 Batarya) (1 x 4.5 A Şarj Cihazı)	290 \$

KÖMÜRSÜZ



18 Volt



0-500/0-1800
dev/dk



2-13 mm

KLDM18B

Elektronik / Sağ-Sol



Akü 18 V

Maksimum Tork 60 Nm

Yüksüz Hızı 0-500/0-1800 dev/dk

Darbe Oranı 0-28800 dar/dk

Mandren Kapasitesi 2-13 mm

Tork Ayarı 20+3

Taşıma Çantası



Koli Adedi 2



ŞARJLI DARBELİ VİDALAMA/MATKAPLAR



Taşıma Çantası



KLC240 (2.4 A)
Şarj Cihazı



KLC450 (4.5 A)
Şarj Cihazı



Bataryalar

KLDM18BH-00	Tek Makina (Çanta içinde)	103 \$
KLDM18BH-20	2.0 Ah (2 x KLA1820 Batarya) (1 x 2.4 A Şarj Cihazı)	170 \$
KLDM18BH-50	5.0 Ah (2 x KLA1850 Batarya) (1 x 4.5 A Şarj Cihazı)	247 \$
KLDM18BH-80	8.0 Ah (2 x KLA1880 Batarya) (1 x 4.5 A Şarj Cihazı)	310 \$



KÖMÜRSÜZ



Voltaj
18 Volt



Yüksüz Hızı
0-550/0-2000
dev/dk



Mandren
Kapasitesi
2-13 mm

KLDM18BH

Elektronik / Sağ-Sol	✓ / ✓
Akü	18 V
Maksimum Tork	70 Nm
Yüksüz Hızı	0-550/0-2000 dev/dk
Darbe Oranı	0-8800/0-32000 dar/dk
Mandren Kapasitesi	2-13 mm
Tork Ayarı	20+3
Taşıma Çantası	✓
Koli Adedi	2



Taşıma Çantası



KLC240 (2.4 A)
Şarj Cihazı



KLC450 (4.5 A)
Şarj Cihazı



Bataryalar

KLDM18BHX-00	Tek Makina (Çanta içinde)	135 \$
KLDM18BHX-20	2.0 Ah (2 x KLA1820 Batarya) (1 x 2.4 A Şarj Cihazı)	202 \$
KLDM18BHX-50	5.0 Ah (2 x KLA1850 Batarya) (1 x 4.5 A Şarj Cihazı)	279 \$
KLDM18BHX-80	8.0 Ah (2 x KLA1880 Batarya) (1 x 4.5 A Şarj Cihazı)	342 \$



KÖMÜRSÜZ



Voltaj
18 Volt



Yüksüz Hızı
0-550/0-2200
dev/dk



Mandren
Kapasitesi
2-13 mm

KLDM18BHX

Elektronik / Sağ-Sol	✓ / ✓
Akü	18 V
Maksimum Tork	150 Nm
Yüksüz Hızı	0-550/0-2200 dev/dk
Darbe Oranı	0-8250/0-33000 dar/dk
Mandren Kapasitesi	2-13 mm
Tork Ayarı	25+3
Taşıma Çantası	✓
Koli Adedi	2

150 Nm MAKS. TORK

ŞARJLI DARBELİ VIDALAMA



Taşıma Çantası



KLC240 (2.4 A)
Şarj Cihazı



KLC450 (4.5 A)
Şarj Cihazı



Bataryalar

KLDV18B-00	Tek Makina (Çanta içinde)	83 \$
KLDV18B-20	2.0 Ah (2 x KLA1820 Batarya) (1 x 2.4 A Şarj Cihazı)	150 \$
KLDV18B-50	5.0 Ah (2 x KLA1850 Batarya) (1 x 4.5 A Şarj Cihazı)	227 \$
KLDV18B-80	8.0 Ah (2 x KLA1880 Batarya) (1 x 4.5 A Şarj Cihazı)	290 \$



KÖMÜRSÜZ

Voltaj	Yüksüz Hızı	Uç Kovanı
18 Volt	0-2200 dev/dk	6 mm

KLDV18B

Elektronik / Sağ-Sol	<input checked="" type="checkbox"/> / <input checked="" type="checkbox"/>
Akü	18 V
Maksimum Tork	180 Nm
Yüksüz Hızı	0-2200 dev/dk
Darbe Oranı	0-3300 dar/dk
Uç Kovanı	6 mm
Taşıma Çantası	<input checked="" type="checkbox"/>
Koli Adedi	2



Taşıma Çantası



KLC240 (2.4 A)
Şarj Cihazı



KLC450 (4.5 A)
Şarj Cihazı



Bataryalar

KLDV18BH-00	Tek Makina (Çanta içinde)	96 \$
KLDV18BH-20	2.0 Ah (2 x KLA1820 Batarya) (1 x 2.4 A Şarj Cihazı)	163 \$
KLDV18BH-50	5.0 Ah (2 x KLA1850 Batarya) (1 x 4.5 A Şarj Cihazı)	240 \$
KLDV18BH-80	8.0 Ah (2 x KLA1880 Batarya) (1 x 4.5 A Şarj Cihazı)	303 \$



**3 KADEMELİ ELEKTRONİK
TORK AYARI (100 Nm,
150 Nm, 220 Nm)**

KÖMÜRSÜZ

Voltaj	Yüksüz Hızı	Uç Kovanı
18 Volt	0-2700 dev/dk	6 mm

KLDV18BH

Elektronik / Sağ-Sol	<input checked="" type="checkbox"/> / <input checked="" type="checkbox"/>
Akü	18 V
Maksimum Tork	220 Nm
Yüksüz Hızı	0-2700 dev/dk
Darbe Oranı	0-3400 dar/dk
Uç Kovanı	6 mm
Taşıma Çantası	<input checked="" type="checkbox"/>
Koli Adedi	2

ŞARJLI PNÖMATİK MATKAP



Taşıma Çantası



KLC240 (2.4 A)
Şarj Cihazı



KLC450 (4.5 A)
Şarj Cihazı



Bataryalar

KLPM18BH-00	Tek Makina (Çanta içinde)	145 \$
KLPM18BH-20	2.0 Ah (2 x KLA1820 Batarya) (1 x 2.4 A Şarj Cihazı)	212 \$
KLPM18BH-50	5.0 Ah (2 x KLA1850 Batarya) (1 x 4.5 A Şarj Cihazı)	289 \$
KLPM18BH-80	8.0 Ah (2 x KLA1880 Batarya) (1 x 4.5 A Şarj Cihazı)	352 \$

4 FARKLI KULLANIM MODU

SDS PLUS ADAPTÖRLÜ MANDREN

2.8 JOULE DARBE GÜCÜ



KÖMÜRSÜZ

Voltaj	Betonda Delme Kapasitesi	Darbe Gücü	Uç Tutucu
18 Volt	26 mm	2.8 J	SDS PLUS

KLPM18BH

Elektronik / Sağ-Sol	✓ / ✓
Akü	18 V
Yüksüz Hızı	0-1150 dev/dk
Darbe Oranı	0-5100 dar/dk
Darbe Gücü	2.8 J
Betonda Delme Kapasitesi	26 mm
Taşıma Çantası	✓ (Bez Çanta)
Koli Adedi	2

ŞARJLI POLİSAJ MAKİNASI



Taşıma Çantası



KLC240 (2.4 A)
Şarj Cihazı



KLC450 (4.5 A)
Şarj Cihazı



Bataryalar

KLPS18B-00	Tek Makina (Çanta içinde)	95 \$
KLPS18B-20	2.0 Ah (2 x KLA1820 Batarya) (1 x 2.4 A Şarj Cihazı)	162 \$
KLPS18B-50	5.0 Ah (2 x KLA1850 Batarya) (1 x 4.5 A Şarj Cihazı)	239 \$
KLPS18B-80	8.0 Ah (2 x KLA1880 Batarya) (1 x 4.5 A Şarj Cihazı)	302 \$



LED EKRAN İLE
DİJİTAL DEVİR AYARI
ORBİTAL DÖNÜŞ

Aksesuar
2 adet sünger

KÖMÜRSÜZ

Voltaj	Yüksüz Hızı	Disk Çapı
18 Volt	2000-4800 dev/dk	125 mm

KLPS18B

Elektronik	✓
Akü	18 V
Disk Çapı	125 mm
Yüksüz Hızı	2000-4800 dev/dk
Eksantriklik Derecesi	15 mm
Taşıma Çantası	✓ (Bez Çanta)
Koli Adedi	2

ŞARJLI SOMUN SIKMA/SÖKMELER



Taşıma Çantası



KLC240 (2.4 A)
Şarj Cihazı



KLC450 (4.5 A)
Şarj Cihazı



Bataryalar

KLSS18B-00	Tek Makina (Çanta İçinde)	95 \$
KLSS18B-20	2.0 Ah (2 x KLA1820 Batarya) (1 x 2.4 A Şarj Cihazı)	162 \$
KLSS18B-50	5.0 Ah (2 x KLA1850 Batarya) (1 x 4.5 A Şarj Cihazı)	239 \$
KLSS18B-80	8.0 Ah (2 x KLA1880 Batarya) (1 x 4.5 A Şarj Cihazı)	302 \$



KÖMÜRSÜZ



KLSS18B

Elektronik / Sağ-Sol	✓ / ✓
Akü	18 V
Maksimum Tork	250 Nm
Yüksüz Hızı	0-2200 dev/dk
Darbe Oranı	0-3300 dar/dk
Uç Kovanı	1/2 inç
Taşıma Çantası	✓
Koli Adedi	2



Taşıma Çantası



KLC240 (2.4 A)
Şarj Cihazı



KLC450 (4.5 A)
Şarj Cihazı



Bataryalar

KLSS18BH-00	Tek Makina (Çanta İçinde)	125 \$
KLSS18BH-20	2.0 Ah (2 x KLA1820 Batarya) (1 x 2.4 A Şarj Cihazı)	192 \$
KLSS18BH-50	5.0 Ah (2 x KLA1850 Batarya) (1 x 4.5 A Şarj Cihazı)	269 \$
KLSS18BH-80	8.0 Ah (2 x KLA1880 Batarya) (1 x 4.5 A Şarj Cihazı)	332 \$

5 KADEMELİ ELEKTRONİK
TORK AYARI (100 Nm, 150 Nm,
200 Nm, 300 Nm, 400 Nm)



KÖMÜRSÜZ



KLSS18BH

Elektronik / Sağ-Sol	✓ / ✓
Akü	18 V
Maksimum Tork	400 Nm
Yüksüz Hızı	0-2200 dev/dk
Darbe Oranı	0-3300 dar/dk
Uç Kovanı	1/2 inç
Taşıma Çantası	✓
Koli Adedi	2

ŞARJLI SOMUN SIKMA/SÖKMELER



Taşıma Çantası



KLC240 (2.4 A)
Şarj Cihazı



KLC450 (4.5 A)
Şarj Cihazı



Bataryalar

KLSS18BHX-00	Tek Makina (Çanta içinde)	165 \$
KLSS18BHX-20	2.0 Ah (2 x KLA1820 Batarya) (1 x 2.4 A Şarj Cihazı)	232 \$
KLSS18BHX-50	5.0 Ah (2 x KLA1850 Batarya) (1 x 4.5 A Şarj Cihazı)	309 \$
KLSS18BHX-80	8.0 Ah (2 x KLA1880 Batarya) (1 x 4.5 A Şarj Cihazı)	372 \$

5 KADEMELİ ELEKTRONİK TORK AYARI



KÖMÜRSÜZ



18 Volt



0-1800 dev/dk



1/2"

KLSS18BHX

Elektronik / Sağ-Sol	✓ / ✓
Akü	18 V
Maksimum Tork	800 Nm
Yüksüz Hızı	0-1800 dev/dk
Darbe Oranı	0-2200 dar/dk
Uç Kovanı	1/2"
Taşıma Çantası	✓
Koli Adedi	2

ŞARJLI SİLİKON TABANCASI



KLC240 (2.4 A)
Şarj Cihazı



KLC450 (4.5 A)
Şarj Cihazı



Bataryalar

KLST18E-00	Tek Makina (Çanta içinde)	95 \$
KLST18E-20	2.0 Ah (2 x KLA1820 Batarya) (1 x 2.4 A Şarj Cihazı)	162 \$
KLST18E-50	5.0 Ah (2 x KLA1850 Batarya) (1 x 4.5 A Şarj Cihazı)	239 \$
KLST18E-80	8.0 Ah (2 x KLA1880 Batarya) (1 x 4.5 A Şarj Cihazı)	302 \$
KLSTS01	Sosis Tabancası Haricen satılır	26 \$



ÖNCEKİ MODELE GÖRE
2.4 KAT FAZLA İTME KUVVETİ
TETİK SABİTLEYİCİ
DEVİR AYARLI



18 Volt



6000 N

KLST18E

Elektronik	✓
Akü	18 V
İtme Hızı	0-8,5 mm/s
Maksimum İtme Kuvveti	6000 N
Taşıma Çantası	—
Koli Adedi	2



KLSTS01

600 ml Sosis Tabancası

ŞARJLI AVUÇ TAŞLAMALAR



Taşıma Çantası



KLC240 (2.4 A)
Şarj Cihazı



KLC450 (4.5 A)
Şarj Cihazı



Bataryalar

KLAT18B-00	Tek Makina (Çanta içinde)	90 \$
KLAT18B-20	2.0 Ah (2 x KLA1820 Batarya) (1 x 2.4 A Şarj Cihazı)	157 \$
KLAT18B-50	5.0 Ah (2 x KLA1850 Batarya) (1 x 4.5 A Şarj Cihazı)	234 \$
KLAT18B-80	8.0 Ah (2 x KLA1880 Batarya) (1 x 4.5 A Şarj Cihazı)	297 \$



KÖMÜRSÜZ

Voltaj	Yüksüz Hızı	Disk Çapı
18 Volt	0-8500 dev/dk	115 mm

KLAT18B

Elektronik	<input checked="" type="checkbox"/>
Akü	18 V
Disk Çapı	115 mm
Yüksüz Hızı	8500 dev/dk
Mil Bağlantı Dişi	M14
Taşıma Çantası	<input checked="" type="checkbox"/> (Bez Çanta)
Koli Adedi	2



Taşıma Çantası



KLC240 (2.4 A)
Şarj Cihazı



KLC450 (4.5 A)
Şarj Cihazı



Bataryalar

KLAT18BS-00	Tek Makina (Çanta içinde)	110 \$
KLAT18BS-20	2.0 Ah (2 x KLA1820 Batarya) (1 x 2.4 A Şarj Cihazı)	177 \$
KLAT18BS-50	5.0 Ah (2 x KLA1850 Batarya) (1 x 4.5 A Şarj Cihazı)	254 \$
KLAT18BS-80	8.0 Ah (2 x KLA1880 Batarya) (1 x 4.5 A Şarj Cihazı)	317 \$



DEVİR AYARLI

KÖMÜRSÜZ

Voltaj	Yüksüz Hızı	Disk Çapı
18 Volt	500-10000 dev/dk	115 mm

KLAT18BS

Elektronik	<input checked="" type="checkbox"/>
Akü	18 V
Disk Çapı	115 mm
Yüksüz Hızı	500-10000 dev/dk
Mil Bağlantı Dişi	M14
Taşıma Çantası	<input checked="" type="checkbox"/>
Koli Adedi	2

ŞARJLI SICAK HAVA TABANCASI



Taşıma Çantası



KLC240 (2.4 A)
Şarj Cihazı



KLC450 (4.5 A)
Şarj Cihazı



Bataryalar

KLSH18-00	Tek Makina (Çanta içinde)	62 \$
KLSH18-20	2.0 Ah (2 x KLA1820 Batarya) (1 x 2.4 A Şarj Cihazı)	129 \$
KLSH18-50	5.0 Ah (2 x KLA1850 Batarya) (1 x 4.5 A Şarj Cihazı)	206 \$
KLSH18-80	8.0 Ah (2 x KLA1880 Batarya) (1 x 4.5 A Şarj Cihazı)	269 \$



3 ADET BAŞLIK



18 Volt



550°C

KLSH18

Elektronik	✓
Akü	18 V
Hava Akımı	170 lt/dk
Sıcaklık	550 °C
Yüksek Isı Koruması	✓
Aksesuar	✓
Ağırlık	0.54 kg
Taşıma Çantası	✓
Koli Adedi	2

ŞARJLI DEKUPAJ TESTERE



Taşıma Çantası



KLC240 (2.4 A)
Şarj Cihazı



KLC450 (4.5 A)
Şarj Cihazı



Bataryalar

KLDT18B-00	Tek Makina (Çanta içinde)	105 \$
KLDT18B-20	2.0 Ah (2 x KLA1820 Batarya) (1 x 2.4 A Şarj Cihazı)	172 \$
KLDT18B-50	5.0 Ah (2 x KLA1850 Batarya) (1 x 4.5 A Şarj Cihazı)	249 \$
KLDT18B-80	8.0 Ah (2 x KLA1880 Batarya) (1 x 4.5 A Şarj Cihazı)	312 \$



HIZLI BIÇAK DEĞİŞTİRME SİSTEMİ
PANDÜL HAREKETİ

KÖMÜRSÜZ



18 Volt



0-3000 dev/dk



45 Derece

KLDT18B

Elektronik	✓
Akü	18 V
Yüksüz Hızı	0-3000 dev/dk
Kesme Kapasitesi Ahşap/Metal/Alüminyum	90/10/25 mm
Kesim Açısı	0-45°
Pandül Hareketi	✓
Taşıma Çantası	✓ (Bez Çanta)
Koli Adedi	2

ŞARJLI TILKI KUYRUĞU TESTERE



Taşıma Çantası



KLC240 (2.4 A)
Şarj Cihazı



KLC450 (4.5 A)
Şarj Cihazı



Bataryalar



Aksesuar
2 adet bıçak

KLTKT18B-00	Tek Makina (Çanta İçinde)	105 \$
KLTKT18B-20	2.0 Ah (2 x KLA1820 Batarya) (1 x 2.4 A Şarj Cihazı)	172 \$
KLTKT18B-50	5.0 Ah (2 x KLA1850 Batarya) (1 x 4.5 A Şarj Cihazı)	249 \$
KLTKT18B-80	8.0 Ah (2 x KLA1880 Batarya) (1 x 4.5 A Şarj Cihazı)	312 \$

HIZLI BIÇAK DEĞİŞTİRME SİSTEMİ

KÖMÜRSÜZ



KLTKT18B

Elektronik	✓
Akü	18 V
Yüksüz Hızı	0-3000 dev/dk
Derinlik Hareketi	26 mm
Taşıma Çantası	✓ (Bez Çanta)
Koli Adedi	2

ŞARJLI DAİRE TESTERE



Taşıma Çantası



KLC240 (2.4 A)
Şarj Cihazı



KLC450 (4.5 A)
Şarj Cihazı



Bataryalar



Aksesuar
Alyan
Bıçak

HIZLI FREN SİSTEMİ

KÖMÜRSÜZ



KLDAT18B

KLDAT18B-00	Tek Makina (Çanta İçinde)	110 \$
KLDAT18B-20	2.0 Ah (2 x KLA1820 Batarya) (1 x 2.4 A Şarj Cihazı)	177 \$
KLDAT18B-50	5.0 Ah (2 x KLA1850 Batarya) (1 x 4.5 A Şarj Cihazı)	254 \$
KLDAT18B-80	8.0 Ah (2 x KLA1880 Batarya) (1 x 4.5 A Şarj Cihazı)	317 \$

Elektronik	✓
Akü	18 V
Yüksüz Hızı	0-3650 dev/dk
Bıçak Çapı	165 mm
90° Kesme Derinliği	50 mm
45° Kesme Derinliği	35 mm
Taşıma Çantası	✓ (Bez Çanta)
Koli Adedi	2

ŞARJLI EKSANTRİK ZIMPARA



KLC240 (2.4 A)
Şarj Cihazı



KLC450 (4.5 A)
Şarj Cihazı



Bataryalar



KLEZ18-00	Tek Makina (Çanta içinde)	35 \$
KLEZ18-20	2.0 Ah (2 x KLA1820 Batarya) (1 x 2.4 A Şarj Cihazı)	102 \$
KLEZ18-50	5.0 Ah (2 x KLA1850 Batarya) (1 x 4.5 A Şarj Cihazı)	179 \$
KLEZ18-80	8.0 Ah (2 x KLA1880 Batarya) (1 x 4.5 A Şarj Cihazı)	242 \$

Aksesuar
1 adet zımpara kağıdı

KLEZ18

Elektronik	✓
Akü	18 V
Yüksüz Hızı	10000 dev/dk
Kağıt Ölçüsü	125 mm
Taşıma Çantası	–
Koli Adedi	5

ŞARJLI ÇOK AMAÇLI MAKİNA



Taşıma Çantası



KLC240 (2.4 A)
Şarj Cihazı



KLC450 (4.5 A)
Şarj Cihazı



Bataryalar



KLMT18B-00	Tek Makina (Çanta içinde)	100 \$
KLMT18B-20	2.0 Ah (2 x KLA1820 Batarya) (1 x 2.4 A Şarj Cihazı)	167 \$
KLMT18B-50	5.0 Ah (2 x KLA1850 Batarya) (1 x 4.5 A Şarj Cihazı)	244 \$
KLMT18B-80	8.0 Ah (2 x KLA1880 Batarya) (1 x 4.5 A Şarj Cihazı)	307 \$

4 PARÇA AKSESUAR SETİ

KÖMÜRSÜZ

KLMT18B

Elektronik	✓
Akü	18 V
Dakikada Titreşim Sayısı	5000-19000 tit/dk
Titreşim Açısı	3°
Taşıma Çantası	✓
Koli Adedi	2

ŞARJLI ÇİVİ / ZIMBA ÇAKMA MAKİNASI



Taşıma Çantası



KLC240 (2.4 A)
Şarj Cihazı



KLC450 (4.5 A)
Şarj Cihazı



Bataryalar

KLZC18-00	Tek Makina (Çanta içinde)	145 \$
KLZC18-20	2.0 Ah (2 x KLA1820 Batarya) (1 x 2.4 A Şarj Cihazı)	212 \$
KLZC18-50	5.0 Ah (2 x KLA1850 Batarya) (1 x 4.5 A Şarj Cihazı)	289 \$
KLZC18-80	8.0 Ah (2 x KLA1880 Batarya) (1 x 4.5 A Şarj Cihazı)	352 \$

DAKİKADA 60 ADET ÇİVİ/ZIMBA ÇAKAR



Çivi Uzunluğu	Zimba Uzunluğu	Vuruş Hızı	Kartuş Kapasitesi
20-50 mm	19-40 mm	60 Adet/dk	Çivi: 100 Zimba: 100

KLZC18

Elektronik	<input checked="" type="checkbox"/>
Akü	18 V
Zimba Uzunluğu	19-40 mm
Çivi Uzunluğu	20-50 mm
Kartuş Kapasitesi	Çivi: 100 Adet Zimba: 100 Adet
Vuruş Hızı	60 adet/dk
Taşıma Çantası	<input checked="" type="checkbox"/>
Koli Adedi	2

ŞARJLI GRES TABANCASI



KLC240 (2.4 A)
Şarj Cihazı



KLC450 (4.5 A)
Şarj Cihazı



Bataryalar

KLGT18-00	Tek Makina	220 \$
KLGT18-20	2.0 Ah (2 x KLA1820 Batarya) (1 x 2.4 A Şarj Cihazı)	287 \$
KLGT18-50	5.0 Ah (2 x KLA1850 Batarya) (1 x 4.5 A Şarj Cihazı)	364 \$
KLGT18-80	8.0 Ah (2 x KLA1880 Batarya) (1 x 4.5 A Şarj Cihazı)	427 \$

İKİ VİTESLİ
BATARYA SEVİYESİNİ VE GRES SEVİYESİNİ
GÖSTEREN LCD EKREN
LED IŞIK



Led Işık



Voltaaj	Kartuş Kapasitesi
18 volt	400 gr.



Batarya Seviyesini
ve Gres Seviyesini
Gösteren LCD Ekran

KLGT18

Elektronik	<input checked="" type="checkbox"/>
Akü	18 V
Çıkış Basıncı	689 bar (10000 psi)
Besleme	Yüksek: 150 gr/dk Düşük: 100 gr/dk
Hortum Uzunluğu	1 metre
Kartuş Kapasitesi	400 gr
Tüp Kapasitesi	400 gr
Koli Adedi	4

ŞARJLI ÇİM BİÇME MAKİNASI



KLC240 (2.4 A)
Şarj Cihazı



KLC450 (4.5 A)
Şarj Cihazı



Bataryalar

KLBLM36-00	Tek Makina	150 \$
KLBLM36-20	2.0 Ah (2 x KLA1820 Batarya) (1 x 2.4 A Şarj Cihazı)	217 \$
KLBLM36-50	5.0 Ah (2 x KLA1850 Batarya) (1 x 4.5 A Şarj Cihazı)	294 \$
KLBLM36-80	8.0 Ah (2 x KLA1880 Batarya) (1 x 4.5 A Şarj Cihazı)	357 \$

* 2 Adet 18 V Akü ile çalışır.



KLBLM36

Elektronik	✓
Akü	36 V (2 x 18V)
Ayarlanabilir Kesme Yüksekliği	30-80 mm
Kesme Genişliği	340 mm
Çim Toplama Kapasitesi	35 lt
Yüksüz Hızı	3300 d/dk
Ağırlık	9.5 kg
Taşıma Çantası	—
Koli Adedi	1



ŞARJLI MİSİNALI ÇİM BİÇME MAKİNASI



KLC240 (2.4 A)
Şarj Cihazı



KLC450 (4.5 A)
Şarj Cihazı



Bataryalar

KLBMB18-00	Tek Makina	45 \$
KLBMB18-20	2.0 Ah (2 x KLA1820 Batarya) (1 x 2.4 A Şarj Cihazı)	112 \$
KLBMB18-50	5.0 Ah (2 x KLA1850 Batarya) (1 x 4.5 A Şarj Cihazı)	189 \$
KLBMB18-80	8.0 Ah (2 x KLA1880 Batarya) (1 x 4.5 A Şarj Cihazı)	252 \$



KLBMB18

Elektronik	✓
Akü	18 V
Bıçaklı Kesme Kapasitesi	240 mm
Misinalı Kesme Kapasitesi	250 mm
Misina Ölçüleri	1.2 mm x 5 m
Yüksüz Hızı	8500 d/dk
Ağırlık	1.8 kg
Taşıma Çantası	—
Koli Adedi	2



ŞARJLI ZİNCİRLİ TESTERE



KLC240 (2.4 A)
Şarj Cihazı



KLC450 (4.5 A)
Şarj Cihazı



Bataryalar

KLBZT18-00	Tek Makina	85 \$
KLBZT18-20	2.0 Ah (2 x KLA1820 Batarya) (1 x 2.4 A Şarj Cihazı)	152 \$
KLBZT18-50	5.0 Ah (2 x KLA1850 Batarya) (1 x 4.5 A Şarj Cihazı)	229 \$
KLBZT18-80	8.0 Ah (2 x KLA1880 Batarya) (1 x 4.5 A Şarj Cihazı)	292 \$



KLBZT18

Yüksüz Hızı



3200 d/dk

Pala Uzunluğu



110 mm

Zincir Hızı



4.7 m/s

Elektronik	✓
Akü	18 V
Pala Uzunluğu	110 mm
Zincir Hızı	4.7 m/s
Yüksüz Hızı	3200 d/dk
Ağırlık	1.6 kg
Taşıma Çantası	—
Koli Adedi	2

ŞARJLI ORMAN MOTORLARI



KLC240 (2.4 A)
Şarj Cihazı



KLC450 (4.5 A)
Şarj Cihazı



Bataryalar

KLBOM18B-00	Tek Makina	115 \$
KLBOM18B-20	2.0 Ah (2 x KLA1820 Batarya) (1 x 2.4 A Şarj Cihazı)	182 \$
KLBOM18B-50	5.0 Ah (2 x KLA1850 Batarya) (1 x 4.5 A Şarj Cihazı)	259 \$
KLBOM18B-80	8.0 Ah (2 x KLA1880 Batarya) (1 x 4.5 A Şarj Cihazı)	322 \$



KÖMÜRSÜZ

KLBOM18B

Yüksüz Hızı



3600 d/dk

Zincir Palası



10"

Zincir Hızı



7 m/s

Yağ Tank Kapasitesi



100 ml

Elektronik	✓
Akü	18 V
Zincir Palası	10"
Zincir Hızı	7 m/s
Yağ Tank Kapasitesi	100 ml
Yüksüz Hızı	3600 d/dk
Ağırlık	2.9 kg
Taşıma Çantası	—
Koli Adedi	2



KLC240 (2.4 A)
Şarj Cihazı



KLC450 (4.5 A)
Şarj Cihazı



Bataryalar

KLBOM36B-00	Tek Makina	150 \$
KLBOM36B-20	2.0 Ah (2 x KLA1820 Batarya) (1 x 2.4 A Şarj Cihazı)	217 \$
KLBOM36B-50	5.0 Ah (2 x KLA1850 Batarya) (1 x 4.5 A Şarj Cihazı)	294 \$
KLBOM36B-80	8.0 Ah (2 x KLA1880 Batarya) (1 x 4.5 A Şarj Cihazı)	357 \$



KÖMÜRSÜZ

KLBOM36B

Yüksüz Hızı



7000 d/dk

Zincir Palası



14"

Zincir Hızı



13 m/s

Yağ Tank Kapasitesi



150 ml

Elektronik	✓
Akü	36 V (2 x 18V)
Zincir Palası	14"
Zincir Hızı	13 m/s
Yağ Tank Kapasitesi	150 ml
Yüksüz Hızı	7000 d/dk
Ağırlık	3.8 kg
Taşıma Çantası	—
Koli Adedi	2

* 2 Adet 18 V Akü ile çalışır.

ŞARJLI ÇİT BUDAMA MAKİNALARI



KLC240 (2.4 A)
Şarj Cihazı



KLC450 (4.5 A)
Şarj Cihazı



Bataryalar

KLBCB18-00	Tek Makina	45 \$
KLBCB18-20	2.0 Ah (2 x KLA1820 Batarya) (1 x 2.4 A Şarj Cihazı)	112 \$
KLBCB18-50	5.0 Ah (2 x KLA1850 Batarya) (1 x 4.5 A Şarj Cihazı)	189 \$
KLBCB18-80	8.0 Ah (2 x KLA1880 Batarya) (1 x 4.5 A Şarj Cihazı)	252 \$



Yüksüz Hızı	Çit Budama Bıçak Uzunluğu	Çit Kesme Kapasitesi	Çim Biçme Genişliği
1200 d/dk	199 mm	7.5 mm	92 mm

KLBCB18

Elektronik	✓
Akü	18 V
Çit Budama Bıçak Uzunluğu	199 mm
Çit Kesme Kapasitesi	7.5 mm
Çim Biçme Genişliği	92 mm
Yüksüz Hızı	1200 d/dk
Ağırlık	1.6 kg
Taşıma Çantası	—
Koli Adedi	4



KLC240 (2.4 A)
Şarj Cihazı



KLC450 (4.5 A)
Şarj Cihazı



Bataryalar

KLBCBU18-00	Tek Makina	50 \$
KLBCBU18-20	2.0 Ah (2 x KLA1820 Batarya) (1 x 2.4 A Şarj Cihazı)	117 \$
KLBCBU18-50	5.0 Ah (2 x KLA1850 Batarya) (1 x 4.5 A Şarj Cihazı)	194 \$
KLBCBU18-80	8.0 Ah (2 x KLA1880 Batarya) (1 x 4.5 A Şarj Cihazı)	257 \$



Yüksüz Hızı	Bıçak Uzunluğu	Kesme Uzunluğu	Kesme Kapasitesi
1300 d/dk	580 mm	520 mm	15 mm

KLBCBU18

Elektronik	✓
Akü	18 V
Bıçak Uzunluğu	580 mm
Kesme Uzunluğu	520 mm
Kesme Kapasitesi	15 mm
Yüksüz Hızı	1300 d/dk
Ağırlık	2.3 kg
Taşıma Çantası	—
Koli Adedi	2

ŞARJLI TİLKİ KUYRUĞU TESTERE (DAL KESME)



**KLC240 (2.4 A)
Şarj Cihazı**



**KLC450 (4.5 A)
Şarj Cihazı**



Bataryalar



Yüksüz Hızı



2200 d/dk

Derinlik Hareketi



14 mm

KLBTk18

Elektronik	<input checked="" type="checkbox"/>
Akü	18 V
Derinlik Hareketi	14 mm
Kesme Kapasitesi (Odun, Metal)	28 mm
Yüksüz Hızı	2200 d/dak
Ağırlık	1.1 kg
Taşıma Çantası	<input type="checkbox"/>
Koli Adedi	8

ŞARJLI BUDAMA MAKASI



**KLC240 (2.4 A)
Şarj Cihazı**



**KLC450 (4.5 A)
Şarj Cihazı**



Bataryalar



Kesim Kapasitesi



30 mm

KÖMÜRSÜZ

KLBBM18B

Elektronik	<input checked="" type="checkbox"/>
Akü	18 V
Kesme Kapasitesi	30 mm
Ağırlık	1.4 kg
Taşıma Çantası	<input type="checkbox"/>
Koli Adedi	4

KLBBM18B-00	Tek Makina	110 \$
KLBBM18B-20	2.0 Ah (2 x KLA1820 Batarya) (1 x 2.4 A Şarj Cihazı)	177 \$
KLBBM18B-50	5.0 Ah (2 x KLA1850 Batarya) (1 x 4.5 A Şarj Cihazı)	254 \$
KLBBM18B-80	8.0 Ah (2 x KLA1880 Batarya) (1 x 4.5 A Şarj Cihazı)	317 \$

ŞARJLI YAPRAK ÜFLEME MAKİNASI



KLC240 (2.4 A)
Şarj Cihazı



KLC450 (4.5 A)
Şarj Cihazı



Bataryalar



Hava Akış Hızı



36-108 km/s

Hava Akımı



114 - 336 m³/s

KLBUF18

Elektronik	✓
Akü	18 V
Hava Akış Hızı	36-108 km/s
Turbo	151 km/s
Hava Akımı	114 - 336 m³/s
Turbo	468 m³/s
Ağırlık	1.6 kg
Taşıma Çantası	—
Koli Adedi	1

KLBUF18-00	Tek Makina	55 \$
KLBUF18-20	2.0 Ah (2 x KLA1820 Batarya) (1 x 2.4 A Şarj Cihazı)	122 \$
KLBUF18-50	5.0 Ah (2 x KLA1850 Batarya) (1 x 4.5 A Şarj Cihazı)	199 \$
KLBUF18-80	8.0 Ah (2 x KLA1880 Batarya) (1 x 4.5 A Şarj Cihazı)	262 \$

ŞARJ CİHAZLARI



KLC200



KLC240



KLC450

Ürün Kodu	Voltaj	Çıkış Amperi	Liste Fiyatı
KLC200	10.8 V - 12 V	2.4 A	13,00 \$
KLC240	14.4 V - 18 V	2.4 A	16,00 \$
KLC450	14.4 V - 18 V	4.5 A	26,00 \$

AKÜ UZATMA APARATI



KLA18TA

16,00 \$

18 V Akü Uzatma Aparatı

* Makinanın toplam ağırlığını azaltarak uzun süreli kullanımlarda konfor sağlar.

LI-ION AKÜLER



KLA1020



KLA1820




KLA1850



KLA1880

Ürün Kodu	Voltaj	Akü Kapasitesi	Açıklama	Ağırlık	Liste Fiyatı
KLA1020	12 V	2.0 A	Akü	190 gr	19,00 \$
KLA1820	18.0 V	2.0 A	Akü	400 gr	31,00 \$
KLA1850	18.0 V	5.0 A	Akü	690 gr	64,00 \$
KLA1880	18.0 V	8.0 A	Akü	960 gr	95,00 \$

LAZER DİSTOMATLAR



Hizalama Hassaslığı



± 0.4 mm/m

Oto. Hizalama Aralığı



± 3.5°

Lazer Tipi



Kırmızı
635 nm

OTOMATİK HİZALAMA

KLZR93

155 \$

Lazer Sınıfı	2 < 1mW
Hizalama Hassaslığı	± 0.4 mm / m
Işın Sayısı	3
Lazer Tipi	Kırmızı
Işın Yönü	Dikey / Yatay / Yan
İç Mekanda Görünürlük	15 m
Sehpa Bağlantısı	1/4"
Koli Adedi	4



Hizalama Hassaslığı



± 0.4 mm/m

Oto. Hizalama Aralığı



± 3.5°

Lazer Tipi



Yeşil
515 nm

YEŞİL LAZER

2 ADET 7.4 VOLT BATARYA

OTOMATİK HİZALAMA

ŞARJLI & KABLOLU

KLZR93GL

230 \$

Lazer Sınıfı	2 < 1mW
Hizalama Hassaslığı	± 0.4 mm / m
Işın Sayısı	3
Lazer Tipi	Yeşil
Işın Yönü	Dikey / Yatay / Yan
İç Mekanda Görünürlük	20 m
Sehpa Bağlantısı	1/4"
Batarya	7.4 V 2.6 Ah Li-Ion
Koli Adedi	4



Hizalama Hassaslığı



± 0.4 mm/m

Oto. Hizalama Aralığı



± 3°

Lazer Tipi



Kırmızı
635 nm

OTOMATİK HİZALAMA

KLZR232

175 \$

Lazer Sınıfı	2 < 1mW
Hizalama Hassaslığı	± 0.4 mm / m
Işın / Nokta Sayısı	2 / 5
Lazer Tipi	Kırmızı
Işın Yönü	Dikey / Yatay
İç Mekanda Görünürlük	10 m
Sehpa Bağlantısı	1/4 " - 5/8"
Koli Adedi	4



Hizalama Hassaslığı



± 0.4 mm/m

Oto. Hizalama Aralığı



± 3.5°

Lazer Tipi



Yeşil
515 nm

YEŞİL LAZER

OTOMATİK HİZALAMA

KLZR233GL

125 \$

Lazer Sınıfı	2 < 1mW
Hizalama Hassaslığı	± 0.4 mm / m
Nokta Sayısı	5
Lazer Tipi	Yeşil
Işın Yönü	Dikey / Yatay
İç Mekanda Görünürlük	30 m
Sehpa Bağlantısı	1/4"
Koli Adedi	20

LAZER DİSTOMATLAR



Hizalama Hassaslığı ± 0.4 mm/m	Oto. Hizalama Aralığı ± 3°	Lazer Tipi Kırmızı 635 nm
-----------------------------------	-------------------------------	---------------------------------

OTOMATİK HİZALAMA

KLLZR112

45 \$

Lazer Sınıfı	2 < 1mW
Hizalama Hassaslığı	± 0.4 mm / m
Işın Sayısı	2
Lazer Tipi	Kırmızı
Işın Yönü	Dikey / Yatay
İç Mekanda Görünürlük	10 m
Sehpa Bağlantısı	1/4"
Koli Adedi	20



Hizalama Hassaslığı ± 0.4 mm/m	Oto. Hizalama Aralığı ± 3°	Lazer Tipi Yeşil 515 nm
-----------------------------------	-------------------------------	-------------------------------

OTOMATİK HİZALAMA

YEŞİL LAZER

KLLZR112GL

67 \$

Lazer Sınıfı	2 < 1mW
Hizalama Hassaslığı	± 0.4 mm / m
Işın Sayısı	2
Lazer Tipi	Yeşil
Işın Yönü	Dikey / Yatay
İç Mekanda Görünürlük	15 m
Sehpa Bağlantısı	1/4"
Koli Adedi	20



Hizalama Hassaslığı ± 0.4 mm/m	Oto. Hizalama Aralığı ± 3°	Lazer Tipi Kırmızı 635 nm
-----------------------------------	-------------------------------	---------------------------------

OTOMATİK HİZALAMA

KLLZR118

95 \$

Lazer Sınıfı	2 < 1mW
Hizalama Hassaslığı	± 0.4 mm / m
Işın Sayısı	2
Lazer Tipi	Kırmızı
Işın Yönü	Dikey / Yatay
İç Mekanda Görünürlük	15 m
Sehpa Bağlantısı	1/4"
Koli Adedi	5



Hizalama Hassaslığı ± 0.4 mm/m	Oto. Hizalama Aralığı ± 3.5°	Lazer Tipi Yeşil 515 nm
-----------------------------------	---------------------------------	-------------------------------

YEŞİL LAZER

OTOMATİK HİZALAMA

KLLZR118GL

140 \$

Lazer Sınıfı	2 < 1mW
Hizalama Hassaslığı	± 0.4 mm / m
Işın Sayısı	2
Lazer Tipi	Yeşil
Işın Yönü	Dikey / Yatay
İç Mekanda Görünürlük	20 m
Sehpa Bağlantısı	1/4"
Koli Adedi	5

OPTİK NİVO

5 METRE MİRA
MAKSİMUM 100 METRE ÖLÇÜM



± 0.3"



32x



36 mm

KLON3200**235 \$**

Büyütme Oranı	32X
1 km İçin Standart Sapma	1.0 mm
Hassasiyet	± 0.3"
Hizalama Çalışma Menzili	± 1.5'
Objektif Çapı	36 mm
Görüş Alanı	1°20'
Görüntü	Dik
Koli Adedi	4

LAZER DİSTOMAT AKSESUARLARI**LAZER ÇİZGİ İZLEME GÖZLÜKLERİ**

Parça Kodu	Açıklama	Fiyatı
KLLZKG15	Kırmızı Lazer Çizgi İzleme Gözlüğü	7,00 \$
KLLZYG25	Yeşil Lazer Çizgi İzleme Gözlüğü	9,00 \$

**HEDEF LEVHALARI**

Parça Kodu	Açıklama	Fiyatı
KLLZHK7	Kırmızı Hedef Levhası	4,00 \$
KLLZHY8	Yeşil Hedef Levhası	6,00 \$

**MİKNATISLI DİSTOMAT AYAKLARI**

Parça Kodu	Açıklama	Fiyatı
KLLZMDAY20	Mıknatıslı Ayarlanabilir Distomat Ayağı	30,00 \$
KLLZMDA12	Mıknatıslı Distomat Ayağı	22,00 \$

**DİSTOMAT ASKI APARATLARI**

Parça Kodu	Açıklama	Fiyatı
KLLZAY8	Ayarlanabilir Askı Aparatı	11,00 \$
KLLZA5	Askı Aparatı	9,00 \$

LAZER MESAFE ÖLÇERLER



± 2 mm



635 nm,
2 <1 mW



30 Birim

- ALAN ÖLÇÜMÜ
- HACİM ÖLÇÜMÜ
- PİSAGOR ÖLÇÜM FONKSİYONU

KLLZM50

42 \$

Lazer Sınıfı	635 nm , 2<1 mW
Ölçme Hassasiyeti	± 2 mm
Ölçme Mesafesi	50 m
Pil	2 x 1.5 V AAA
Koli Adedi	10



± 1.5 mm



635 nm,
2 <1 mW



30 Birim

- ALAN ÖLÇÜMÜ
- HACİM ÖLÇÜMÜ
- PİSAGOR ÖLÇÜM FONKSİYONU

KLLZM80T

64 \$

Lazer Sınıfı	635 nm , 2<1 mW
Ölçme Hassasiyeti	± 1.5 mm
Ölçme Mesafesi	80 m
Pil	2 x 1.5 V AAA
Koli Adedi	10



± 1.5 mm



635 nm,
2 <1 mW



100 Birim

- ALAN ÖLÇÜMÜ
- HACİM ÖLÇÜMÜ
- PİSAGOR ÖLÇÜM FONKSİYONU

KLLZM100

80 \$

Lazer Sınıfı	635 nm , 2<1 mW
Ölçme Hassasiyeti	± 1.5 mm
Ölçme Mesafesi	100 m
Pil	2 x 1.5 V AAA
Koli Adedi	10



± 1.5 mm



635 nm,
2 <1 mW



100 Birim

- BLUETOOTH
- KAMERA
- RENKLİ EKРАН
- USB GİRİŞİ
- ELEKTRONİK AÇI ÖLÇME

KLLZM120B

235 \$

Lazer Sınıfı	635 nm , 2<1 mW
Ölçme Hassasiyeti	± 1.5 mm
Ölçme Mesafesi	120 m
Pil	3 x 1.2 V AAA
Koli Adedi	25

TRİPOD



- PROFESYONEL
- HAFİF
- VİDALI AYAK SİSTEMİ
- DİŞLİ ASANSÖR SİSTEMİ
- 3 BÖLÜMLÜ AYAK

KLLZT

30 \$

Sehpa Bağlantısı	1/4"
Kapalı Boyu	60 cm
Açık Boyu	150 cm
Koli Adedi	10

DARBESİZ MATKAPLAR

500 W



0-3500 dev/dk



10 mm

KLNM61210**35 \$**

Elektronik / Sağ-Sol	✓ / ✓
Güçü	500 W
Yüksüz Hızı	0-3500 dev/dk
Mandren Kapasitesi	10 mm
Ağırlık	1.2 kg
Koli Adedi	10



600 W



0-3500 dev/dk



10 mm

KLNM1002**40 \$**

Elektronik / Sağ-Sol	✓ / ✓
Güçü	600 W
Yüksüz Hızı	0-3500 dev/dk
Mandren Kapasitesi	10 mm
Ağırlık	1.5 kg
Koli Adedi	10

ALÇIPAN VİDALAMA

500 W



0-2050 dev/dk

Maksimum
Vida Çapı

6 mm HEX

KLAV60266**60 \$**

Elektronik / Sağ-Sol	✓ / ✓
Güçü	500 W
Yüksüz Hızı	0-2050 dev/dk
Maksimum Vida Çapı	6 mm HEX
Ağırlık	2.2 kg
Koli Adedi	6

MANYETİK MATKAP

1100 W

300-180 /
450-270 dev/dk

Kesme Derinliği

50x50 mm
(2"x2")Manyetik Tutma
Gücü

17000 N



15 cm



Ağırlık

16 kg

KLSMM502**1.200 \$**

Elektronik / Sağ-Sol	✓ / -
Güçü	1200 W
Yüksüz Hızı	1.Hızı: 300/180 dev/dk 2.Hızı: 450/270 dev/dk
Manyetik Tutma Gücü	17000 N
Maksimum Kesme Derinliği	50 mm x 50 mm (2"x2")
Delim Stroke Uzunluğu	15 cm
Taşıma Çantası	✓
Ağırlık	16 kg
Koli Adedi	1

DARBELİ MATKAPLAR



/// ANAHTARSIZ MANDREN

KLDM1106

34 \$

Elektronik / Sağ-Sol	✓ / ✓
Güç	650 W
Yüksüz Hızı	0-3100 dev/dk
Mandren Kapasitesi	13 mm
Ağırlık	3.5 kg
Koli Adedi	10



/// ANAHTARSIZ METAL MANDREN

KLDM1305

50 \$

Elektronik / Sağ-Sol	✓ / ✓
Güç	800 W
Yüksüz Hızı	0-2800 dev/dk
Mandren Kapasitesi	13 mm
Ağırlık	1.9 kg
Koli Adedi	10



/// 2 KADEMELİ VİTES

/// ANAHTARSIZ METAL MANDREN

/// ALÜMİNYUM DIŞLI KUTUSU

KLDM71220

90 \$

Elektronik / Sağ-Sol	✓ / ✓
Güç	1200 W
Yüksüz Hızı	0-1000 / 0-2800 dev/dk
Mandren Kapasitesi	13 mm
Taşıma Çantası	✓
Ağırlık	3 kg
Koli Adedi	4

ELEKTRİKLİ SOMUN SIKMA/SÖKME



Maksimum Somun Çapı
M22

Uç Kovanı
1/2"

Ağırlık
3.4 kg

KLSS1901

90 \$

Elektronik / Sağ-Sol	✓ / ✓
Güç	900 W
Yüksüz Hızı	2400 dev/dk
Maksimum Tork	320 Nm
Maksimum Somun Çapı	M22
Uç Kovanı	1/2"
Ağırlık	3.4 kg
Koli Adedi	5

PNÖMATİK MATKAPLAR (SDS-PLUS)Aksesuar
3 adet uç

Güçü	Yüksüz Hızı	Darbe Oranı
W		
850 W	0-1100 dev/dk	0-4200 dar/dk
	Betonda Delme Kapasitesi	Darbe Gücü
	26 mm	3.2 J

KLPM2601**95 \$**

Elektronik / Sağ-Sol	<input checked="" type="checkbox"/> / <input checked="" type="checkbox"/>
Güçü	850 W
Yüksüz Hızı	0-1100 dev/dk
Darbe Oranı	0-4200 dar/dk
Darbe Gücü	3.2 J
Betonda Delme Kapasitesi	26 mm
Taşıma Çantası	<input checked="" type="checkbox"/>
Ağırlık	3.3 kg
Koli Adedi	4

Aksesuar
3 adet uç

Güçü	Yüksüz Hızı	Darbe Oranı
W		
950 W	0-1300 dev/dk	0-5000 dar/dk
Uç Tutucu	Betonda Delme Kapasitesi	Darbe Gücü
SDS PLUS	28 mm	4.0 J

**DEĞİŞTİRİLEBİLİR
MANDREN SİSTEMİ****KLPM2801****130 \$**

Elektronik / Sağ-Sol	<input checked="" type="checkbox"/> / <input checked="" type="checkbox"/>
Güçü	950 W
Yüksüz Hızı	0-1300 dev/dk
Darbe Oranı	0-5000 dar/dk
Darbe Gücü	4.0 J
Betonda Delme Kapasitesi	28 mm
Taşıma Çantası	<input checked="" type="checkbox"/>
Ağırlık	3.6 kg
Koli Adedi	4



KIRICI/DELİCİLER



Güçü W 1100 W	Betonda Delme Kapasitesi 32 mm	Darbe Gücü 6 J
Uç Tutucu SDS PLUS	Tutma Kolu Aktif Titreşim Kontrolü	Ağırlık 5.6 kg

KÖMÜR İKAZ İŞİĞİ

KLKD580P	240 \$
Elektronik / Sağ-Sol	✓ / -
Güçü	1100 W
Yüksüz Hızı	300-760 dev/dk
Darbe Oranı	1900-4800 dar/dk
Darbe Gücü	6 J
Betonda Delme Kapasitesi	32 mm
Salınımlı Tutma Kolu	✓
Uç Tutucu	SDS PLUS
Ağırlık	5.6 kg
Taşıma Çantası	✓
Koli Adedi	1



Güçü W 1100 W	Betonda Delme Kapasitesi 35 mm	Darbe Gücü 7 J
Uç Tutucu SDS MAX	Tutma Kolu Aktif Titreşim Kontrolü	Ağırlık 5.8 kg

KÖMÜR İKAZ İŞİĞİ

KLKD610M	270 \$
Elektronik / Sağ-Sol	✓ / -
Güçü	1100 W
Yüksüz Hızı	300-760 dev/dk
Darbe Oranı	1950-4860 dar/dk
Darbe Gücü	7 J
Betonda Delme Kapasitesi	35 mm
Salınımlı Tutma Kolu	✓
Uç Tutucu	SDS MAX
Ağırlık	5.8 kg
Taşıma Çantası	✓
Koli Adedi	1



Güçü W 1200 W	Betonda Delme Kapasitesi 42 mm	Darbe Gücü 10 J
Uç Tutucu SDS MAX	Tutma Kolu Aktif Titreşim Kontrolü	Ağırlık 6.6 kg

KÖMÜR İKAZ İŞİĞİ

KLKD660M	390 \$
Elektronik / Sağ-Sol	✓ / -
Güçü	1200 W
Yüksüz Hızı	235-514 dev/dk
Darbe Oranı	1350-2950 dar/dk
Darbe Gücü	10 J
Betonda Delme Kapasitesi	42 mm
Salınımlı Tutma Kolu	✓
Uç Tutucu	SDS MAX
Ağırlık	6.6 kg
Taşıma Çantası	✓
Koli Adedi	1



Güçü W 1500 W	Betonda Delme Kapasitesi 52 mm	Darbe Gücü 15 J
Uç Tutucu SDS MAX	Tutma Kolu Aktif Titreşim Kontrolü	Ağırlık 8.9 kg

KÖMÜR İKAZ İŞİĞİ

KLKD890M	550 \$
Elektronik / Sağ-Sol	✓ / -
Güçü	1500 W
Yüksüz Hızı	150-305 dev/dk
Darbe Oranı	1380-2760 dar/dk
Darbe Gücü	15 J
Betonda Delme Kapasitesi	52 mm
Salınımlı Tutma Kolu	✓
Uç Tutucu	SDS MAX
Ağırlık	8.9 kg
Taşıma Çantası	✓
Koli Adedi	1

KIRICILAR



Aksesuar
1 adet murç
1 adet keski

Güçü W 1200 W	Darbe Oranı 3100 dar/dk	Darbe Gücü 14 J
Uç Tutucu SDS MAX	Tutma Kolu Aktif Titreşim Kontrolü	Ağırlık 5.5 kg

KLKR570M

275 \$

Elektronik	✓
Güçü	1200 W
Darbe Oranı	3100 dar/dk
Darbe Gücü	14 J
Uç Tutucu	SDS MAX
Salınımlı Tutma Kolu	✓
Ağırlık	5.5 kg
Taşıma Çantası	✓
Koli Adedi	1



Aksesuar
1 adet murç
1 adet keski

Güçü W 1500 W	Darbe Oranı 1000-1900 dar/dk	Darbe Gücü 25 J
Uç Tutucu SDS MAX	Tutma Kolu Aktif Titreşim Kontrolü	Ağırlık 10.5 kg

KÖMÜR İKAZ İŞİĞİ

KLKR1100M

420 \$

Elektronik	✓
Güçü	1500 W
Darbe Oranı	1000-1900 dar/dk
Darbe Gücü	25 J
Uç Tutucu	SDS MAX
Salınımlı Tutma Kolu	✓
Ağırlık	10.5 kg
Taşıma Çantası	✓
Koli Adedi	1



Aksesuar
1 adet murç
1 adet keski

Güçü W 1700 W	Darbe Oranı 1450 dar/dk	Darbe Gücü 55 J
Uç Tutucu 28 mm HEX	Tutma Kolu Aktif Titreşim Kontrolü	Ağırlık 19 kg

KLKR1800H

580 \$

Elektronik	✓
Güçü	1700 W
Darbe Oranı	1450 dar/dk
Darbe Gücü	55 J
Uç Tutucu	28mm HEX
Salınımlı Tutma Kolu	✓
Ağırlık	19 kg
Taşıma Çantası	✓
Koli Adedi	1



KIRICILAR



Güçü	Darbe Oranı	Darbe Gücü
2200 W	950 dar/dk	78 J
Uç Tutucu	Tutma Kolu	Ağırlık
28 mm HEX	Aktif Titreşim Kontrolü	34.5 kg

Aksesuar
1 adet murç
1 adet keski
1 adet taşıma arabası

KLKR3200H

900 \$

Elektronik	✓
Güçü	2200 W
Darbe Oranı	950 dar/dk
Darbe Gücü	78 J
Uç Tutucu	28 mm HEX
Salınımlı Tutma Kolu	✓
Ağırlık	34.5 kg
Taşıma Arabası	✓
Koli Adedi	1

TAŞIMA ARABASI



UÇ TAŞIMA CEBİ

SABİTLEYİCİ KANCA

KLKR32TA

90 \$

Kapasite	136 kg
Genişlik	50 cm
Yükseklik	110 cm
Ağırlık	12.6 kg



AVUÇ TAŞLAMALAR

Güçü	Yüksüz Hızı	Disk Çapı
W		
750 W	11000 dev/dk	115 mm

- /// GÜVENLİKLİ TETİK
- /// YUMUŞAK TUTMA KOLU
- /// YUMUŞAK BAŞLANGIÇ

KLAT11502**40 \$**

Yumuşak Başlangıç	☐
Güçü	750 W
Yüksüz Hızı	11000 dev/dk
Disk Çapı	115 mm
Ağırlık	1.5 kg
Koli Adedi	10



Güçü	Yüksüz Hızı	Disk Çapı
W		
850 W	11000 dev/dk	115 mm

- /// GÜVENLİKLİ TETİK
- /// YUMUŞAK TUTMA KOLU
- /// YUMUŞAK BAŞLANGIÇ

KLAT11505**48 \$**

Yumuşak Başlangıç	☐
Güçü	850 W
Yüksüz Hızı	11000 dev/dk
Disk Çapı	115 mm
Ağırlık	2.2 kg
Koli Adedi	10



Güçü	Yüksüz Hızı	Disk Çapı
W		
1100 W	11500 dev/dk	125 mm

- /// GÜVENLİKLİ TETİK
- /// YUMUŞAK TUTMA KOLU
- /// YUMUŞAK BAŞLANGIÇ

KLAT11507**55 \$**

Yumuşak Başlangıç	☐
Güçü	1100 W
Yüksüz Hızı	11500 dev/dk
Disk Çapı	125 mm
Ağırlık	2.1 kg
Koli Adedi	8



Güçü	Yüksüz Hızı	Disk Çapı
W		
1100 W	3000-11000 dev/dk	125 mm

- /// ELEKTRONİK DEVİR AYARI
- /// TİTREŞİM EMİCİ KOL

KLAT11511**60 \$**

Yumuşak Başlangıç	☐
Güçü	1100 W
Yüksüz Hızı	3000-11000 dev/dk
Disk Çapı	125 mm
Ağırlık	3.2 kg
Koli Adedi	8



Güçü	Yüksüz Hızı	Disk Çapı
W		
900 W	0-11000 dev/dk	115 mm

- /// ALTAN TETİK
- /// TİTREŞİM EMİCİ KOL

KLAT11510**52 \$**

Yumuşak Başlangıç	☑
Güçü	900 W
Yüksüz Hızı	0-11000 dev/dk
Disk Çapı	115 mm
Ağırlık	1.7 kg
Koli Adedi	4

AVUÇ TAŞLAMALAR



Güçü	Yüksüz Hızı	Disk Çapı
1400 W	10000 dev/dk	115 mm

- /// GÜVENLİKLİ TETİK
- /// TİTREŞİM EMİCİ KOL
- /// YUMUŞAK BAŞLANGIÇ

KLAT11513

88 \$

Yumuşak Başlangıç	✓
Güçü	1400 W
Yüksüz Hızı	10000 dev/dk
Disk Çapı	115 mm
Ağırlık	2.3 kg
Koli Adedi	6



Güçü	Yüksüz Hızı	Disk Çapı
1400 W	3500-10000 dev/dk	115 mm

- /// ELEKTRONİK DEVİR AYARI
- /// GÜVENLİKLİ TETİK
- /// TİTREŞİM EMİCİ KOL
- /// YUMUŞAK BAŞLANGIÇ

KLAT11514

100 \$

Yumuşak Başlangıç	✓
Güçü	1400 W
Yüksüz Hızı	3500-10000 dev/dk
Disk Çapı	115 mm
Ağırlık	2.3 kg
Koli Adedi	6



Güçü	Yüksüz Hızı	Disk Çapı
1150 W	11500 dev/dk	115 mm

- /// GÜVENLİKLİ TETİK
- /// TİTREŞİM EMİCİ KOL
- /// YUMUŞAK BAŞLANGIÇ

KLAT11506

205 \$

Yumuşak Başlangıç	✓
Güçü	1150 W
Yüksüz Hızı	11500 dev/dk
Disk Çapı	115 mm
Ağırlık	2.1 kg
Koli Adedi	6



Güçü	Yüksüz Hızı	Disk Çapı
1150 W	3000-11500 dev/dk	115 mm

- /// ELEKTRONİK DEVİR AYARI
- /// GÜVENLİKLİ TETİK
- /// TİTREŞİM EMİCİ KOL
- /// YUMUŞAK BAŞLANGIÇ

KLAT11509

222 \$

Yumuşak Başlangıç	✓
Güçü	1150 W
Yüksüz Hızı	3000-11500 dev/dk
Disk Çapı	115 mm
Ağırlık	2.1 kg
Koli Adedi	6

BÜYÜK TAŞLAMALAR**YUMUŞAK BAŞLANGIÇ****TİTREŞİM EMİCİ KOL****KLBT83180****100 \$****Yumuşak Başlangıç** ✓**Gücü** 2200 W**Yüksüz Hızı** 8000 dev/dk**Disk Çapı** 180 mm**Ağırlık** 5 kg**Koli Adedi** 2**YUMUŞAK BAŞLANGIÇ****TİTREŞİM EMİCİ KOL****KLBT83230****100 \$****Yumuşak Başlangıç** ✓**Gücü** 2200 W**Yüksüz Hızı** 6500 dev/dk**Disk Çapı** 230 mm**Ağırlık** 5.2 kg**Koli Adedi** 2**YUMUŞAK BAŞLANGIÇ****DÖNEBİLİR TUTMA SAPI****TİTREŞİM EMİCİ KOL****KLBT87180****120 \$****Yumuşak Başlangıç** ✓**Gücü** 2600 W**Yüksüz Hızı** 8000 dev/dk**Disk Çapı** 180 mm**Ağırlık** 6.1 kg**Koli Adedi** 4**YUMUŞAK BAŞLANGIÇ****DÖNEBİLİR TUTMA SAPI****TİTREŞİM EMİCİ KOL****KLBT87230****115 \$****Yumuşak Başlangıç** ✓**Gücü** 2600 W**Yüksüz Hızı** 6500 dev/dk**Disk Çapı** 230 mm**Ağırlık** 6.2 kg**Koli Adedi** 4

/// BÜYÜK TAŞLAMALAR



KÖMÜRSÜZ

Güçü	Yüksüz Hızı	Disk Çapı
W		
2800 W	5500 dev/dk	230 mm

- /// YUMUŞAK BAŞLANGIÇ
- /// DÖNEBİLİR TUTMA SAPI
- /// AŞIRI YÜK İKAZ LAMBASI
- /// TİTREŞİM EMİCİ KOL
- /// GÜVENLİKLİ TETİK

KLBT88230

430 \$

Yumuşak Başlangıç	<input checked="" type="checkbox"/>
Güçü	2800 W
Yüksüz Hızı	5500 dev/dk
Disk Çapı	230 mm
Ağırlık	6.2 kg
Koli Adedi	2

/// KALIPÇI TAŞLAMALAR



Güçü	Yüksüz Hızı	Disk Çapı
W		
450 W	27000 dev/dk	6 mm

KLKT505

49 \$

Güçü	450 W
Yüksüz Hızı	27000 dev/dk
Boy	Kısa
Maksimum Pens Çapı	6 mm
Ağırlık	1.4 kg
Koli Adedi	10



Güçü	Yüksüz Hızı	Disk Çapı
W		
450 W	27000 dev/dk	6 mm

KLKT507

57 \$

Güçü	450 W
Yüksüz Hızı	27000 dev/dk
Boy	Uzun
Maksimum Pens Çapı	6 mm
Ağırlık	1.7 kg
Koli Adedi	10

/// ALÇIPAN ZIMPARA MAKİNASI



Güçü	Yüksüz Hızı	Zımpara Tablası Çapı
W		
880 W	1000-2100 dev/dk	210 mm

- /// LED IŞIK
- /// DAHİLİ TOZ EMME SİSTEMİ
- /// 5 KADEMELİ HIZ AYARI
- /// AYARLANABİLİR TELESKOPİK TUTMA SAPI

KLDZ8821

200 \$

Elektronik	<input checked="" type="checkbox"/>
Güçü	880 W
Yüksüz Hızı	1000-2100 dev/dk
Boru Çapı	35 mm
Zımpara Tablasının Çapı	210 mm
Zımpara Kağıdının Çapı	215 mm
Normal/Uzun	171/226 cm
Aksesuar	<input checked="" type="checkbox"/>
Ağırlık	4.1 kg
Koli Adedi	1

Aksesuar
6 adet zımpara kağıdı, 1 adet bez çanta,

POLİSAJ MAKİNALARI

Aksesuar
Yün keçe ve taban



DEVİR AYARLI

KLPJ42180**85 \$**

Elektronik	<input checked="" type="checkbox"/>
Gücü	1400 W
Yüksüz Hızı	1000-3300 dev/dk
Disk Çapı	180 mm / 230 mm
Mil Bağlantı Dişi	M14
Ağırlık	3.3 kg
Koli Adedi	4



Aksesuar
150 mm sünger



ORBİTAL DÖNÜŞ

DEVİR AYARLI

KLPJ7171**132 \$**

Elektronik	<input checked="" type="checkbox"/>
Gücü	720 W
Yüksüz Hızı	2100-5000 dev/dk
Disk Çapı	150 mm
Eksantirik Mesafesi	21 mm
Mil Bağlantı Dişi	M14
Ağırlık	2.6 kg
Koli Adedi	4

PROFİL KESMELER

Aksesuar
1 adet bıçak

**KLPK2506****195 \$**

Yumuşak Başlangıç	<input type="checkbox"/>
Gücü	2500 W
Yüksüz Hızı	3800 dev/dk
Disk Çapı	355x25.4 mm
Mil Kilidi	<input checked="" type="checkbox"/>
Ağırlık	15.2 kg
Koli Adedi	1



Aksesuar
1 adet bıçak

**KLPK3006****250 \$**

Yumuşak Başlangıç	<input type="checkbox"/>
Gücü	3000 W
Yüksüz Hızı	3800 dev/dk
Disk Çapı	355x25.4 mm
Mil Kilidi	<input checked="" type="checkbox"/>
Ağırlık	16.8 kg
Koli Adedi	1

DUVAR KANAL AÇMA MAKİNASI



Aksesuar
35 mm bıçak



1450 W



1800 dev/dk

Maks. Oluk
Açma Derinliği



35 mm



7 Kg

Maks. Oluk
Açma Genişliği



35 mm

KLKA1002

390 \$

Güçü	1450 W
Yüksüz Hızı	1800 dev/dk
Maks. Oluk Açma Derinliği	35 mm
Maks. Oluk Açma Genişliği	35 mm
Taşıma Çantası	✓
Ağırlık	7 kg
Koli Adedi	2

KLKA1002 Kanal Açma Makinası Aksesuarları için "AKSESUARLAR" Bölümüne (Sy: 87) bakınız.

ÇOK AMAÇLI MAKİNA



5 PARÇA AKSESUAR SETİ



300 W



15000-22000
tit/dk

KLMT305

57 \$

Güçü	300 W
Dakikada Titreşim Sayısı	15000-22000 tit/dk
Titreşim Açısı	3°
Aksesuar	✓
Taşıma Çantası	✓
Ağırlık	1.5 kg
Koli Adedi	6

TAŞ MOTORLARI



Aksesuar
2 adet zımpara taşı



250 W



2950 dev/dk



150 mm

KLTM150

65 \$

Güçü	250 W
Voltaj	230 V / 50 Hz
Yüksüz Hızı	2950 dev/dk
Taş Çapı	150 x 20 x 12,7 mm
Ağırlık	8.2 kg
Koli Adedi	1



Aksesuar
2 adet zımpara taşı



400 W



2950 dev/dk



175 mm

KLTM175

75 \$

Güçü	400 W
Voltaj	230 V / 50 Hz
Yüksüz Hızı	2950 dev/dk
Taş Çapı	175 x 20 x 32 mm
Ağırlık	9.5 kg
Koli Adedi	1



Aksesuar
2 adet zımpara taşı



400 W



2950 dev/dk



200 mm

KLTM200

80 \$

Güçü	400 W
Voltaj	230 V / 50 Hz
Yüksüz Hızı	2950 dev/dk
Taş Çapı	200 x 20 x 32 mm
Ağırlık	11.5 kg
Koli Adedi	1

DEKUPAJ TESTERELER



450 W



500-3100 dev/dk



Ahşap: 60 mm
Metal: 6 mm

- PANDÜL HAREKETİ**
- DEVİR AYARLI**

KLDT10265

50 \$

Elektronik	✓
Güçü	450 W
Yüksüz Hızı	500-3100 dev/dk
Kesme Kapasitesi Ahşap/Metal	60/6 mm
Pandül Hareketi	✓
Ağırlık	2.0 kg
Koli Adedi	10



710 W



0-3000 dev/dk



Ahşap: 80 mm
Metal: 8 mm



Açılı Kesim
45 Derece

- LAZER KESİM ÇİZGİSİ**
- PANDÜL HAREKETİ**
- DEVİR AYARLI**
- HIZLI BIÇAK DEĞİŞTİRME SİSTEMİ**

KLDT1110

85 \$

Elektronik	✓
Güçü	710 W
Yüksüz Hızı	0-3000 dev/dk
Kesme Kapasitesi Ahşap/Metal	80/8 mm
45° Açılı Kesim	✓
Pandül Hareketi	✓
Ağırlık	3.1 kg
Koli Adedi	10

TİLKİ KUYRUĞU TESTERELER



Aksesuar
Biçak



850 W



25 mm



0-2800 dev/dk

- HIZLI BIÇAK DEĞİŞTİRME SİSTEMİ**
- DÖNEBİLİR TUTMA SAPI**

KLTK0850

57 \$

Elektronik	✓
Güçü	850 W
Yüksüz Hızı	0-2800 dev/dk
Derinlik Hareketi	25 mm
Ağırlık	3.0 kg
Koli Adedi	4



Aksesuar
Biçak



1100 W



28 mm



0-2800 dev/dk

- HIZLI BIÇAK DEĞİŞTİRME SİSTEMİ**
- DÖNEBİLİR TUTMA SAPI**

KLTK1100

87 \$

Elektronik	✓
Güçü	1100 W
Yüksüz Hızı	0-2800 dev/dk
Derinlik Hareketi	28 mm
Ağırlık	3.4 kg
Koli Adedi	4

DAİRE TESTERELER



Güçü W 1350 W	Yüksüz Hızı 5000 dev/dk 90° Kesim Derinliği 65 mm	Bıçak Çapı 190 x 20 mm 45° Kesim Derinliği 45 mm
----------------------------	---	--

KLDAT18501

95 \$

Güçü	1350 W
Yüksüz Hızı	5000 dev/dk
Bıçak Çapı	190 x 20 mm
90° Kesim Derinliği	65 mm
45° Kesim Derinliği	45 mm
Ağırlık	5.1 kg
Koli Adedi	4



Güçü W 2400 W	Yüksüz Hızı 3650 dev/dk 90° Kesim Derinliği 85 mm	Bıçak Çapı 235x25.4 mm 45° Kesim Derinliği 52 mm
----------------------------	---	--

KLDAT96235

140 \$

Güçü	2400 W
Yüksüz Hızı	3650 dev/dk
Bıçak Çapı	235 x 25.4 mm
90° Kesim Derinliği	85 mm
45° Kesim Derinliği	52 mm
Ağırlık	71 kg
Koli Adedi	2

SERAMİK KESME MAKİNASI



Güçü W 1200 W	Yüksüz Hızı 12000 dev/dk 45° Kesim Derinliği 22 mm	Disk Çapı 110x20 mm 90° Kesim Derinliği 32 mm
----------------------------	--	---

KLSK2202

70 \$

Güçü	1200 W
Yüksüz Hızı	12000 dev/dk
45° Kesme Derinliği	22 mm
90° Kesme Derinliği	32 mm
Disk Çapı	110x20 mm
Ağırlık	3.0 kg
Koli Adedi	4

SULU KESİM

PLANYA



Aksesuar
82 mm bıçak

Güçü W 850 W	Yüksüz Hızı 16500 dev/dk Planya Genişliği 82 mm	Ağırlık KG 3.4 kg Maksimum Derinlik 0-3 mm
---------------------------	---	---

KLPL1011

82 \$

Güçü	850 W
Yüksüz Hızı	16500 dev/dk
Maksimum Derinlik	0-3 mm
Lamba Derinliği	0-15 mm
Planya Genişliği	82 mm
Ağırlık	3.4 kg
Koli Adedi	2



EL FREZESİ



Aksesuar
12 mm pens

Güçü	Yüksüz Hızı	Uç Girişi
 1800 W	 9000-23000 dev/dk	 6-8-12 mm
	Derinlik Hareketi	 0-60 mm

DEVİR AYARLI

KLEF1205

135 \$

Elektronik	<input checked="" type="checkbox"/>
Güçü	1800 W
Yüksüz Hızı	9000-23000 dev/dk
Derinlik Hareketi	0-60 mm
Uç Girişi	6-8-12 mm
Ağırlık	6.25 kg
Koli Adedi	4

FORMİKA TRAŞLAMA MAKİNASI



Aksesuar
6 mm pens

Güçü	Yüksüz Hızı	Uç Girişi
 710 W	 35000 dev/dk	 6 mm
	Derinlik Hareketi	 0-40 mm

KLFT1021

42 \$

Elektronik	<input checked="" type="checkbox"/>
Güçü	710 W
Yüksüz Hızı	35000 dev/dk
Derinlik Hareketi	0-40 mm
Uç Girişi	6 mm
Ağırlık	1.5 kg
Koli Adedi	4

ÜFLEME MAKİNASI



Güçü	Yüksüz Hızı
 500 W	 16000 dev/dk

KLUF903

45 \$

Güçü	500 W
Yüksüz Hızı	16000 dev/dk
Toz Torbası	<input checked="" type="checkbox"/>
Üfleme / Emme	<input checked="" type="checkbox"/>
Ağırlık	1.65 kg
Koli Adedi	6

SICAK HAVA TABANCASI



Güçü	Hava Akımı	Sıcaklık
W		
2000 W	1.Kad.: 250 lt/dk 2.Kad.: 500 lt/dk	1.Kad.: 50-450°C 2.Kad.: 60-650°C

5 PARÇA AKSESUAR SETİ



KLSH7303

34 \$

Güçü	2000 W
Hava Akımı 1.Kademe	250 lt/dk
Hava Akımı 2.Kademe	500 lt/dk
Sıcaklık 1.Kademe	50-450 °C
Sıcaklık 2.Kademe	60-650 °C
Isı Ayarı	<input checked="" type="checkbox"/>
Yüksek Isı Koruması	<input checked="" type="checkbox"/>
Aksesuar	<input checked="" type="checkbox"/>
Ağırlık	0.93 kg
Koli Adedi	5

TİTREŞİMLİ VE EKSANTRİK ZIMPARALAR



Güçü	Dakikada Titreşim Sayısı	Yörünge Çapı
W		
150 W	12000 tit/dk	1,1 mm
		Kağıt Ölçüsü
		110mm x 100mm

Aksesuar
1 adet zımpara kağıdı

KLEZ43110

40 \$

Güçü	150 W
Dakikada Titreşim Sayısı	12000 tit/dk
Yörünge Çapı	1,1 mm
Kağıt Ölçüsü	110 mm x 100 mm
Ağırlık	1.3 Kg
Koli Adedi	20



Güçü	Yüksüz Hızı	Kağıt Ölçüsü
W		
450 W	6000-12000 dev/dk	150 mm

KLEZ43150

55 \$

Elektronik	<input checked="" type="checkbox"/>
Güçü	450 W
Yüksüz Hızı	6000-12000 dev/dk
Kağıt Ölçüsü	150 mm
Ağırlık	1.9 Kg
Koli Adedi	4

DEVİR AYARLI



Güçü	Dakikada Titreşim Sayısı	Kağıt Ölçüsü
W		
350 W	6000-11000 tit/dk	230 x 115 mm

Aksesuar
1 adet zımpara kağıdı

KLEZ35230

50 \$

Elektronik	<input checked="" type="checkbox"/>
Güçü	350 W
Dakikada Titreşim Sayısı	6000-11000 tit/dk
Kağıt Ölçüsü	230 x 115 mm
Ağırlık	2.3 Kg
Koli Adedi	8

DEVİR AYARLI

GÖNYE KESME MAKİNALARI



Aksesuar
1 adet ahşap testeresi

Güçü W 1900 W	Yüksüz Hızı 4500 dev/dk	Bıçak Çapı 255x25.4 / 30 mm
	90° Kesme Kapasitesi 70x130 mm 45x155 mm	45° Kesme Kapasitesi 40x90 mm

LAZER KESİM ÇİZGİSİ

KL GK1508

340 \$

Güçü	1900 W
Yüksüz Hızı	4500 dev/dk
Bıçak Çapı	255 x 25.4 / 30 mm
Maksimum Kesme 0°/0°	70x130 / 45x155 mm
Maksimum Kesme 0°/45°	40x135 mm
Maksimum Kesme 45°/0°	70x90 / 45x100 mm
Maksimum Kesme 45°/45°	40x90 mm
Lazer / Mil Kilidi	<input checked="" type="checkbox"/> / <input checked="" type="checkbox"/>
Ağırlık	15.8 kg
Koli Adedi	1



Aksesuar
1 adet ahşap testeresi

Güçü W 1900 W	Yüksüz Hızı 4700 dev/dk	Bıçak Çapı 255x25.4 / 30 mm
	90° Kesme Kapasitesi 85x300 mm	45° Kesme Kapasitesi 45x150 mm 45x210 mm

LAZER KESİM ÇİZGİSİ

KL GK1509

415 \$

Güçü	1900 W
Yüksüz Hızı	4700 dev/dk
Bıçak Çapı	255 x 25.4 / 30 mm
Maksimum Kesme 0°/0°	85x300 mm
Maksimum Kesme 0°/45°	85x210 mm
Maksimum Kesme 45°/0°	45x300 mm
Maksimum Kesme 45°/45°	45x150 / 45x210 mm
Lazer / Mil Kilidi	<input checked="" type="checkbox"/> / <input checked="" type="checkbox"/>
Ağırlık	19.9 kg
Koli Adedi	1



Aksesuar
1 adet ahşap testeresi

Güçü W 1900 W	Yüksüz Hızı 4500 dev/dk	Bıçak Çapı 255x25.4 / 30 mm
	90° Kesme Kapasitesi 55x125 mm	45° Kesme Kapasitesi 45x80 mm

KL GK1512

415 \$

Güçü	1900 W
Yüksüz Hızı	4500 dev/dk
Bıçak Çapı	255 x 25.4 / 30 mm
Maksimum Kesme 0°/0°	55x125 mm
Maksimum Kesme 0°/45°	55x80 mm
Maksimum Kesme 45°/0°	45x125 mm
Maksimum Kesme 45°/45°	45x80 mm
Tabla Kesim Kapasitesi	42 mm
Mil Kilidi	<input checked="" type="checkbox"/>
Ağırlık	20.5 kg
Koli Adedi	1



Aksesuar
1 adet ahşap testeresi

Güçü W 2200 W	Yüksüz Hızı 3800 dev/dk	Bıçak Çapı 300x30 mm
	90° Kesme Kapasitesi 105x330 mm	45° Kesme Kapasitesi 58/50x235 mm

LAZER KESİM ÇİZGİSİ
KAYIŞLI SİSTEM

KL GK1515

530 \$

Güçü	2200 W
Yüksüz Hızı	3800 dev/dk
Bıçak Çapı	300 x 30 mm
Maksimum Kesme 0°/0°	105x330 mm
Maksimum Kesme 0°/45°	58-50x330 mm
Maksimum Kesme 45°/0°	105x235 mm
Maksimum Kesme 45°/45°	58-50x235 mm
Lazer / Mil Kilidi	<input checked="" type="checkbox"/> / <input checked="" type="checkbox"/>
Ağırlık	22.5 kg
Koli Adedi	1

KARIŞTIRICILAR



Aksesuar
1 adet karıştırıcı uç

Güçü W 1400 W	Yüksüz Hızı 0-800 dev/dk Karıştırma Kapasitesi 120 Lt	Uç Tutucu M14 Uç Kapasitesi 140 mm
----------------------------	--	---

DEVİR AYARLI

KLMX6211

110 \$

Elektronik / Sağ-Sol	<input checked="" type="checkbox"/> / <input type="checkbox"/>
Güçü	1400 W
Yüksüz Hızı	0-800 dev/dk
Vites	1
Uç Tutucu	M14
Uç Kapasitesi	140 mm
Karıştırma Kapasitesi	120 lt
Taşıma Çantası/Aksesuar	<input type="checkbox"/> / <input checked="" type="checkbox"/>
Ağırlık	6 kg
Koli Adedi	2



Aksesuar
1 adet karıştırıcı uç

Güçü W 1600 W	Yüksüz Hızı 180-460 dev/dk 300-750 dev/dk Karıştırma Kapasitesi 140 Lt	Uç Tutucu M14 Uç Kapasitesi 160 mm
----------------------------	--	---

DEVİR AYARLI
ÇİFT VİTES

KLMX6212

135 \$

Elektronik / Sağ-Sol	<input checked="" type="checkbox"/> / <input type="checkbox"/>
Güçü	1600 W
Yüksüz Hızı	180-460 / 300-750 dev/dk
Vites	2
Uç Tutucu	M14
Uç Kapasitesi	160 mm
Karıştırma Kapasitesi	140 lt
Taşıma Çantası/Aksesuar	<input type="checkbox"/> / <input checked="" type="checkbox"/>
Ağırlık	6 kg
Koli Adedi	2

ELEKTRİKLİ BETON VİBRATÖRÜ - HORTUMLARI

YENİ



Yüksüz Hızı 2850 dev/dk	Voltaj 230 V / 50/60 Hz
--------------------------------	--------------------------------

KLBV2360

180 \$

Güçü	2300 W
Voltaj	230 V ~
Frekans	50/60 Hz
Yüksüz Hızı	2850 dev/dk
Ağırlık	14,5 kg
Koli Adedi	1

YENİ



KLBVS43

90 \$

Şişe Çapı	43 MM
Hortum	6 M
Frekans	158 - 200 Hz
Ağırlık	13 kg
Koli Adedi	1

KLBVS55

100 \$

Şişe Çapı	55 MM
Hortum	6 M
Frekans	158 - 200 Hz
Ağırlık	18 kg
Koli Adedi	1

**MADE IN
ITALY**



Çektiği Güç



7.0 kVa

Frekans



50/60 Hz

Akım Aralığı



10-160 A

Koruma Sınıfı



IP 21 S

KLMMA160

260 \$

Giriş Voltajı	230 V
Frekans	50/60 Hz
Çektiği Güç	7.0 kVA
Akım Aralığı	10-160 A
Elektrot Çapı	1.6-4.0 mm
İzolasyon Sınıfı	H
Koruma Sınıfı	IP 21 S
Ağırlık	4.3 kg
Koli Adedi	2

/// SICAK BAŞLANGIÇ

**/// 3.25 MM ELEKTRODU
SÜREKLİ YAKAR**

**MADE IN
ITALY**



Çektiği Güç



8.0 kVa

Frekans



50/60 Hz

Akım Aralığı



15-200 A

Koruma Sınıfı



IP 21 S

KLMMA200

320 \$

Giriş Voltajı	230 V
Frekans	50/60 Hz
Çektiği Güç	8.0 kVA
Akım Aralığı	15-200 A
Elektrot Çapı	1.6-5.0 mm
İzolasyon Sınıfı	H
Koruma Sınıfı	IP21S
Ağırlık	5.2 kg
Koli Adedi	2

/// SICAK BAŞLANGIÇ

/// ANTI-STICK ÖZELLİĞİ

/// ELEKTRONİK GÖSTERGE

**/// 4 MM ELEKTRODU
SÜREKLİ YAKAR**

**MADE IN
ITALY**



Çektiği Güç



9.5 kVA

Frekans



50/60 Hz

Akım Aralığı



15-220 A

Koruma Sınıfı



IP 21 S

KLMMA220

510 \$

Giriş Voltajı	230 V
Frekans	50/60 Hz
Çektiği Güç	9.5 kVA
Akım Aralığı	15-220 A
Elektrot Çapı	1.6-5.0 mm
İzolasyon Sınıfı	H
Koruma Sınıfı	IP21S
Ağırlık	7.2 kg
Koli Adedi	1

/// SICAK BAŞLANGIÇ

/// ANTI-STICK ÖZELLİĞİ

/// ELEKTRONİK GÖSTERGE

/// 220 A'DE 100% VERİMLİLİK*

**/// 1.6-5 MM ÇAPINDAKİ
ELEKTROTLARDA SÜREKLİ
ÇALIŞMA PERFORMANSI***

* İdeal şartlar altında

** Kablo su fişsizdir.



GAZ ALTI KAYNAK MAKİNALARI

MADE IN
ITALY



Çektiği Güç



5.5 kVa

Frekans



50/60 Hz

Akım Aralığı



10-160 A

Koruma Sınıfı



IP 21 S

KLMIG160

600 \$

Giriş Voltajı	230 V
Frekans	50/60 Hz
Çektiği Güç	5.5 kVA
Akım Aralığı	10-160 A
Elektrot Çapı	1.6-3.2 mm
Yüksüz Voltaj	MIG 72 V MMA 72 V TIG 13 V
Koruma Sınıfı	IP 21 S
Ağırlık	11.1 kg
Koli Adedi	1

Tel Tipi	SG2	INOX	FLUX
Tel Çapı	0,6-1,0 mm	0,6-1,0 mm	0,8-0,9 mm

TIGLIFT 
MIG 
MMA 

5 KG TEL
JENERATÖRLE KULLANILABİLİR
TERMOSTATİK KONTROL

MADE IN
ITALY



Çektiği Güç



8.2 kVa

Frekans



50/60 Hz

Akım Aralığı



10-200 A

Koruma Sınıfı



IP 21 S




KLMIG200

850 \$

Giriş Voltajı	230 V
Frekans	50/60 Hz
Çektiği Güç	8.2 kVA
Akım Aralığı	10-200 A
Elektrot Çapı	1.6-5.0 mm
Yüksüz Voltaj	MIG 87 V MMA 87 V TIG 13 V
Koruma Sınıfı	IP 21 S
Ağırlık	12.1 kg
Koli Adedi	1

Tel Tipi	SG2	INOX	FLUX
Tel Çapı	0,6-1,2 mm	0,6-1,0 mm	0,8-0,9 mm



TIGLIFT 
MIG 
MMA 

5 KG TEL
JENERATÖRLE KULLANILABİLİR
TERMOSTATİK KONTROL
2T - 4T MODUNDA ÇALIŞMA

**MADE IN
ITALY**



Çektiği Güç



6.4 kVa

Frekans



50/60 Hz

Akım Aralığı



10-200 A

Koruma Sınıfı



IP 21 S

KLTIG200

920 \$

Giriş Voltajı	230 V
Frekans	50/60 Hz
Çektiği Güç	MMA 6.9 kVA TIG 6.4 kVA
Akım Aralığı	MMA 10-160 A TIG 10-200 A
Elektrot Çapı	1.6-4.0 mm
Yüksüz Voltaj	71 V
Koruma Sınıfı	IP 21 S
Ağırlık	7 kg
Koli Adedi	1

13 MM 35-50 SOKET

JENERATÖRLE KULLANILABİLİR

TERMOSTATİK KONTROL

TIGHF
TIGPULSE
MMA

**MADE IN
ITALY**



Çektiği Güç



9.5 kVa

Frekans



50/60 Hz

Akım Aralığı



10-240 A

Koruma Sınıfı



IP 21 S

KLMIG200X

1.340 \$

Giriş Voltajı	230 V
Frekans	50/60 Hz
Çektiği Güç	MIG 9.5 kVA MMA 8.7 kVA TIG 6.3 kVA
Akım Aralığı	MIG 20-240 A MMA/TIG 10-200 A
Elektrot Çapı	1.6-5.0 mm
Yüksüz Voltaj	MIG/MMA 87 V TIG 13 V
Koruma Sınıfı	IP 21 S
Ağırlık	27.9 kg
Koli Adedi	1

Tel Tipi	S62	INOX	FLUX
Tel Çapı	0,6-1,2 mm	0,6-1,0 mm	0,8-0,9 mm

15 KG TEL

JENERATÖRLE KULLANILABİLİR

TERMOSTATİK KONTROL

2T - 4T MODUNDA ÇALIŞMA

TIGLIFT
MIG
MMA

INVERTÖR GAZSIZ GAZ ALTI KAYNAK MAKİNASI - KAYNAK TELİ AKISI

MADE IN
ITALY



Çektığı Güç 3.5 kVa - 2.6 kVa	Frekans 50/60 Hz
Akım Aralığı 15-95 A	Koruma Sınıfı IP 21 S

KLMIG100

315 \$

Giriş Voltajı	230 V
Frekans	50/60 Hz
Çektığı Güç	3.5 kVA 2.6 kVA
Akım Aralığı	15-95 A
Yüksüz Voltaj	47 V
Koruma Sınıfı	IP 21 S
Ağırlık	5.8 kg
Koli Adedi	1

JENERATÖRLE KULLANILABİLİR
TEL SÜRME HIZI AYARLANABİLİR

*GAZSIZ ÇALIŞIR

MIG
SYNERGIC

Tel Tipi	FLUX
Tel Çapı	0,8-0,9 mm

KLAFT08

22 \$

Tel Çapı	0,8 mm
Tel Tipi	FLUX
Ağırlık	1 kg
Makara Çapı	100 mm



INVERTÖR PLAZMA KESME MAKİNASI

MADE IN
ITALY



Çektığı Güç 5.8 kVa	Frekans 50/60 Hz
Akım Aralığı 15-40 A	Koruma Sınıfı IP 21 S

KLPLS40

410 \$

Giriş Voltajı	230 V
Frekans	50/60 Hz
Çektığı Güç	5.8 kVA
Akım Aralığı	15-40 A
Maks Kesme Kalınlığı	10 mm
Yüksüz Voltaj	270 V
Koruma Sınıfı	IP 21 S
Ağırlık	5.3 kg
Koli Adedi	1

TERMOSTATİK KONTROL





Motor Gücü



2 Hp / 1.5 Kw

Tank Kapasitesi



24 Lt

Hava Giriş Kapasitesi



210 lt/dk

- /// ÇİFT HAVA ÇIKIŞI
- /// TEK SİLİNDİR
- /// 24 LİTRE TANK
- /// MOTOR TERMİK KORUMA

KLK25**160 \$**

Motor Gücü	2 Hp
Voltaj	230 V / 50 Hz
Çalışma Basıncı	8 Bar / 116 psi
Hava Giriş Kapasitesi	210 lt/dk
Tank Kapasitesi	24 lt
Motor Devir Hızı	2850 dev/dk
Gürültü Düzeyi	LwA = 93 dB(A)
Silindir Sayısı	1
Ağırlık	25 Kg
Koli Adedi	1



Motor Gücü



2 Hp / 1.5 Kw

Tank Kapasitesi



50 Lt

Hava Giriş Kapasitesi



210 lt/dk

KLK50**200 \$**

Motor Gücü	2 Hp
Voltaj	230 V / 50 Hz
Çalışma Basıncı	8 Bar / 116 psi
Hava Giriş Kapasitesi	210 lt/dk
Tank Kapasitesi	50 lt
Motor Devir Hızı	2850 dev/dk
Gürültü Düzeyi	LwA = 93 dB(A)
Silindir Sayısı	1
Ağırlık	34 Kg
Koli Adedi	1

- /// ÇİFT HAVA ÇIKIŞI
- /// TEK SİLİNDİR
- /// 50 LİTRE TANK
- /// MOTOR TERMİK KORUMA



Motor Gücü



3 Hp / 2.2 Kw

Tank Kapasitesi



100 Lt

Hava Giriş Kapasitesi



300 lt/dk

KLK100**475 \$**

Motor Gücü	3 Hp
Voltaj	230 V / 50 Hz
Çalışma Basıncı	8 Bar / 116 psi
Hava Giriş Kapasitesi	300 lt/dk
Tank Kapasitesi	100 lt
Motor Devir Hızı	950 dev/dk
Gürültü Düzeyi	LwA = 95 dB(A)
Silindir Sayısı	2
Ağırlık	73 Kg
Koli Adedi	1

- /// ÇİFT HAVA ÇIKIŞI
- /// ÇİFT SİLİNDİR
- /// 100 LİTRE TANK
- /// MOTOR TERMİK KORUMA

SESSİZ KOMPRESÖRLER



Motor Gücü



1 Hp

Tank Kapasitesi



8 lt

Hava Giriş Kapasitesi



131 lt/dk

SESSİZ

YAĞSIZ, ÇİFT SİLİNDİR

KLK8S

160 \$

Güçü	1 Hp
Voltaj	230 V / 50 Hz
Çalışma Basıncı	8 Bar
Hava Giriş Kapasitesi	131 lt/dk
Tank Kapasitesi	8 lt
Motor Devir Hızı	1400 dev/dk
Silindir	2
Ağırlık	17.2 kg
Koli Adedi	1



Motor Gücü



1 Hp

Tank Kapasitesi



24 lt

Hava Giriş Kapasitesi



126 lt/dk

SESSİZ

YAĞSIZ, ÇİFT SİLİNDİR

ÇİFT HAVA ÇIKIŞI

KLK25S

180 \$

Güçü	1 Hp
Voltaj	230 V / 50 Hz
Çalışma Basıncı	8 Bar
Hava Giriş Kapasitesi	126 lt/dk
Tank Kapasitesi	24 lt
Motor Devir Hızı	1400 dev/dk
Silindir	2
Ağırlık	20 kg
Koli Adedi	1



Motor Gücü



1 Hp

Tank Kapasitesi



50 lt

Hava Giriş Kapasitesi



126 lt/dk

SESSİZ

YAĞSIZ, ÇİFT SİLİNDİR

ÇİFT HAVA ÇIKIŞI

KLK50S

220 \$

Güçü	1 Hp
Voltaj	230 V / 50 Hz
Çalışma Basıncı	8 Bar
Hava Giriş Kapasitesi	126 lt/dk
Tank Kapasitesi	50 lt
Motor Devir Hızı	1400 dev/dk
Silindir	2
Ağırlık	30 kg
Koli Adedi	1

SESSİZ KOMPRESÖRLER

Motor Gücü



2x1 Hp

Tank Kapasitesi



50 lt

Hava Giriş Kapasitesi



262 lt/dk

- SESSİZ
- YAĞSIZ, 4 SİLİNDİR
- ÇİFT HAVA ÇIKIŞI

KL50S2**340 \$**

Güçü	2x1 Hp
Voltaj	230 V / 50 Hz
Çalışma Basıncı	8 Bar
Hava Giriş Kapasitesi	262 lt/dk
Tank Kapasitesi	50 lt
Motor Devir Hızı	1400 dev/dk
Silindir	4
Ağırlık	36 kg
Koli Adedi	1



Motor Gücü



3 Hp

Tank Kapasitesi



100 Lt

Hava Giriş Kapasitesi



418 lt/dk

- SESSİZ
- YAĞSIZ, 3 x 2 SİLİNDİRLİ
- ÇİFT HAVA ÇIKIŞI

KL103S**570 \$**

Güçü	3 x 1 Hp
Voltaj	230 V / 50 Hz
Çalışma Basıncı	8 Bar
Hava Giriş Kapasitesi	418 lt/dk
Tank Kapasitesi	100 lt
Motor Devir Hızı	1400 dev/dk
Silindir	3 x 2
Ağırlık	69 kg
Koli Adedi	1



Motor Gücü



4 Hp

Tank Kapasitesi



100 Lt

Hava Giriş Kapasitesi



504 lt/dk

- SESSİZ
- YAĞSIZ, 4 x 2 SİLİNDİRLİ
- ÇİFT HAVA ÇIKIŞI

KL104S**800 \$**

Güçü	4 x 1 Hp
Voltaj	230 V / 50 Hz
Çalışma Basıncı	8 Bar
Hava Giriş Kapasitesi	504 lt/dk
Tank Kapasitesi	100 lt
Motor Devir Hızı	1400 dev/dk
Silindir	4 x 2
Ağırlık	82 kg
Koli Adedi	1

BASINÇLI YIKAMA MAKİNALARI



Motor Gücü
1600 W

Maks. Basınç
130 Bar

Su Sevk Miktarı
5.2 lt/dk

SU FİLTRESİ

DETERJAN KİTİ



KLY1600

105 \$

Voltaj	230 V / 50 Hz
Motor Gücü	1600 W
Maks. Basınç	130 Bar
Su Sevk Miktarı	312 lt/sa
Hortum Uzunluğu	5 m
Deterjan Kiti	✓
Su Filtresi	✓
Makaralı Hortum Toplama	—
Ağırlık	5.9 kg
Koli Adedi	1



Motor Gücü
2200 W

Maks. Basınç
160 Bar

Su Sevk Miktarı
5.6 lt/dk

SU FİLTRESİ

DETERJAN KİTİ

MAKARALI HORTUM TOPLAMA



KLY2200

160 \$

Voltaj	230 V / 50 Hz
Motor Gücü	2200 W
Maks. Basınç	160 Bar
Su Sevk Miktarı	336 lt/sa
Hortum Uzunluğu	5 m
Deterjan Kiti	✓
Su Filtresi	✓
Makaralı Hortum Toplama	✓
Ağırlık	8.6 Kg
Koli Adedi	1



Motor Gücü
2500 W

Maks. Basınç
170 Bar

Su Sevk Miktarı
6.5 lt/dk

SU FİLTRESİ

DETERJAN KİTİ

MAKARALI HORTUM TOPLAMA



KLY2500

200 \$

Voltaj	230 V / 50 Hz
Motor Gücü	2500 W
Maks. Basınç	170 Bar
Su Sevk Miktarı	390 lt/sa
Hortum Uzunluğu	6 m
Deterjan Kiti	✓
Su Filtresi	✓
Makaralı Hortum Toplama	✓
Ağırlık	10.3 Kg
Koli Adedi	1

ELEKTRİKLİ VİNÇLER

Güç
500 W



Kaldırma Kapasitesi
125 / 250 Kg



Kaldırma Yüksekliği
10 / 20 m

MAKSİMUM 250 KG KALDIRMA

KL125**100 \$**

Güç	500 W
Voltaj	230 V / 50 Hz
Kaldırma Kapasitesi	125 / 250 Kg
Kaldırma Yüksekliği	10 / 20 m
Ağırlık	11 kg
Koli Adedi	2



Güç
1000 W



Kaldırma Kapasitesi
250 / 500 Kg



Kaldırma Yüksekliği
10 / 20 m

MAKSİMUM 500 KG KALDIRMA

KL250**145 \$**

Güç	1000 W
Voltaj	230 V / 50 Hz
Kaldırma Kapasitesi	250 / 500 Kg
Kaldırma Yüksekliği	10 / 20 m
Ağırlık	17,6 kg
Koli Adedi	2



Güç
1300 W



Kaldırma Kapasitesi
400 / 800 Kg



Kaldırma Yüksekliği
10 / 20 m

MAKSİMUM 800 KG KALDIRMA

KL400**175 \$**

Güç	1300 W
Voltaj	230 V / 50 Hz
Kaldırma Kapasitesi	400 / 800 Kg
Kaldırma Yüksekliği	10 / 20 m
Ağırlık	20,4 kg
Koli Adedi	2



Güç
1900 W



Kaldırma Kapasitesi
600 / 1200 Kg



Kaldırma Yüksekliği
10 / 20 m

MAKSİMUM 1200 KG KALDIRMA

KL600**285 \$**

Güç	1900 W
Voltaj	230 V / 50 Hz
Kaldırma Kapasitesi	600 / 1200 Kg
Kaldırma Yüksekliği	10 / 20 m
Ağırlık	33,8 Kg
Koli Adedi	1

KALEM TİPİ HAVYALAR



KLKH30

8 \$

Güçü	30 W
Uç	4 mm
Maks. Çalışma Sıcaklığı	430 °C
Ağırlık	0.15 kg
Koli Adedi	50



KLKH60

10 \$

Güçü	60 W
Uç	6 mm
Maks. Çalışma Sıcaklığı	500 °C
Ağırlık	0.20 kg
Koli Adedi	50



KLKH80/40

13 \$

2 KADEMELİ SICAKLIK

Güçü	80/40 W
Uç	7 mm
Maks. Çalışma Sıcaklığı	530 °C
Ağırlık	0.25 kg
Koli Adedi	50

LEHİM TABANCASI



KLLT100

22 \$

Standart Aksesuar
Lehim teli
Lehim pastası
Lehim ucu

Güçü	100 W
Aksesuar	✓
Maks. Çalışma Sıcaklığı	300 °C
Isınma Süresi	8 s
Taşıma Çantası	✓
Ağırlık	0,6 kg
Koli Adedi	10

SICAK MUM TABANCASI



Aksesuar
2 adet silikon mum



KLSMT830

14 \$

Gücü	16 W
Voltaj	230 V / 50 Hz
Maks. Çalışma Sıcaklığı	200 °C
Mum Çapı	11 mm
Ağırlık	0.23 kg
Koli Adedi	10

ELEKTRİKLİ ÇİVİ/ZIMBA ÇAKMA MAKİNALARI



KLZC6030E

34 \$

Voltaj	230 V / 50 Hz
Zimba Uzunluğu	8-16 mm
Çivi Uzunluğu	15-16 mm
Kartuş Kapasitesi	Çivi: 80 Adet Zimba: 100 Adet
Vuruş Hızı	20 adet/dk
Ağırlık	1.2 kg
Koli Adedi	10

Tüm tip 53 Model zimbalar ile uyumludur.(Makine kapasitesine göre 8-16mm aralığında)
Tüm F TİPİ (kesik başlı) çiviler ile uyumludur. (Makine kapasitesine göre 15mm yada 16mm)
KLZC Serisi elektrikli çivi/zimba çakma makineleri aksesuarları için "AKSESUARLAR" bölümüne (Sy: 84) bakınız.



KLZC6041E

55 \$

Voltaj	230 V / 50 Hz
Zimba Uzunluğu	15-25 mm
Çivi Uzunluğu	15-32 mm
Kartuş Kapasitesi	Çivi: 100 Adet Zimba: 100 Adet
Vuruş Hızı	20 adet/dk
Ağırlık	1.7 kg
Koli Adedi	6

Tüm 90 SERİSİ zimbalar ile uyumludur. (Makine Kapasitesine göre 15-25mm aralığında)
Tüm F TİPİ (kesik başlı) çiviler ile uyumludur. (Makine kapasitesine göre 15-32mm aralığında)
KLZC Serisi elektrikli çivi/zimba çakma makineleri aksesuarları için "AKSESUARLAR" bölümüne (Sy: 84) bakınız.



HAVALI ÇİVİ ÇAKMA MAKİNALARI



Çivi Çapı
0.63 mm



Çivi Uzunluğu
12-22 mm



Kartuş Kapasitesi
100 Çivi

KLCT622P

68 \$

Kartuş Kapasitesi	100 Çivi
Çivi Tipi	Başsız
Çivi Çapı	0.63 mm
Çivi Uzunluğu	12-22 mm
Taşıma Çantası	✓
Ağırlık	0.7 kg
Koli Adedi	10



Çivi Çapı
1.25 mm



Çivi Uzunluğu
10-32 mm



Kartuş Kapasitesi
100 Çivi

KLCT32F

88 \$

Kartuş Kapasitesi	100 Çivi
Çivi Tipi	Kesik Başlı
Çivi Çapı	1.25 mm
Çivi Uzunluğu	10-32 mm
Taşıma Çantası	✓
Ağırlık	1.1 kg
Koli Adedi	6



Çivi Çapı
1.25 mm



Çivi Uzunluğu
20-50 mm



Kartuş Kapasitesi
100 Çivi

KLCT50F

100 \$

Kartuş Kapasitesi	100 Çivi
Çivi Tipi	Kesik Başlı
Çivi Çapı	1.25 mm
Çivi Uzunluğu	20-50 mm
Taşıma Çantası	✓
Ağırlık	1.3 kg
Koli Adedi	6

KLCT Serisi Havalı Çivi Çakma Makineleri Aksesuarları için "AKSESUARLAR" Bölümüne (Sy: 84) bakınız.

HAVALI ÇİVİ/ZIMBA ÇAKMA MAKİNASI



Çivi Çapı
1.25 mm



Çivi Uzunluğu
20-50 mm



Kartuş Kapasitesi
Çivi: 100
Zimba: 100



Zimba Genişliği
5.7 mm



Zimba Uzunluğu
16-40 mm

KLZCT509040

115 \$

Kartuş Kapasitesi	100 Çivi / 100 Zimba
Çivi Tipi	Kesik Başlı
Çivi Çapı / Zimba Genişliği	1.25 / 5.7 mm
Çivi / Zimba Uzunluğu	20-50 / 16-40 mm
Taşıma Çantası	✓
Ağırlık	1.5 kg
Koli Adedi	5

KLZCT509040 Havalı Çivi/Zimba Çakma Makinesi Aksesuarları için "AKSESUARLAR" Bölümüne (Sy: 84) bakınız.

HAVALI ZIMBA ÇAKMA MAKİNALARI**KLZT8016H****65 \$**

Kartuş Kapasitesi	150 Zimba
Zimba Genişliği	12.8 mm
Zimba Uzunluğu	6-16 mm
Taşıma Çantası	✓
Ağırlık	0.9 kg
Koli Adedi	10

**KLZT9040H****110 \$**

Kartuş Kapasitesi	100 Zimba
Zimba Genişliği	5.7 mm
Zimba Uzunluğu	16-40 mm
Taşıma Çantası	✓
Ağırlık	1.5 kg
Koli Adedi	5

**KLZT851N****185 \$**

Kartuş Kapasitesi	80 Zimba
Zimba Genişliği	10.8 mm
Zimba Uzunluğu	18-51 mm
Taşıma Çantası	✓
Ağırlık	3.2 kg
Koli Adedi	5

**KLZT9240H****145 \$**

Kartuş Kapasitesi	180 Zimba
Zimba Genişliği	8.6 mm
Zimba Uzunluğu	16-40 mm
Taşıma Çantası	✓
Ağırlık	2.0 kg
Koli Adedi	5

HAVALI DARBELİ SOMUN SIKMA/SÖKMELER



Uç Kovanı 1/2 "	Maksimum Tork 340 Nm	Yüksüz Hızı 7000 dev/dk
	Çekiç Sistemi Tek Çekiç	Hava Girişi 1/4"

KLHA403

37 \$

Maksimum Tork	340 Nm
Uzunluk	205 mm
Yüksüz Hızı	7000 dev/dk
Çekiç Sistemi	Tek Çekiç
Hava Girişi	1/4"
Uç Kovanı	1/2"
Ağırlık	2.2 kg
Koli Adedi	10



Uç Kovanı 3/4"	Maksimum Tork 678 Nm	Yüksüz Hızı 4500 dev/dk
	Çekiç Sistemi Tek Çekiç	Hava Girişi 1/4"

KLHA0740

79 \$

Maksimum Tork	678 Nm
Uzunluk	247 mm
Yüksüz Hızı	4500 dev/dk
Çekiç Sistemi	Tek Çekiç
Hava Girişi	1/4 "
Uç Kovanı	3/4"
Ağırlık	4.5 kg
Koli Adedi	5



Uç Kovanı 1"	Maksimum Tork 3200 Nm	Yüksüz Hızı 3200 dev/dk
	Çekiç Sistemi Çift Çekiç	Hava Girişi 1/2"

KLHA9981

345 \$

Maksimum Tork	3200 Nm
Uzunluk	582 mm
Yüksüz Hızı	3200 dev/dk
Çekiç Sistemi	Tek Çekiç
Hava Girişi	1/2 "
Uç Kovanı	1"
Ağırlık	16.5 kg
Koli Adedi	1

HAVALI DARBELİ SOMUN SIKMA/SÖKME SETİ



Uç Kovanı 1/2 "	Maksimum Tork 340 Nm	Yüksüz Hızı 7000 dev/dk
	Çekiç Sistemi Tek Çekiç	Hava Girişi 1/4"

KLHA403K

53 \$

Maksimum Tork	340 Nm
Uzunluk	205 mm
Yüksüz Hızı	7000 dev/dk
Çekiç Sistemi	Tek Çekiç
Hava Girişi	1/4"
Uç Kovanı	1/2"
Ağırlık	2.2 kg
Koli Adedi	5

HAVALI CIRCIR

1/2 "



67 Nm



1600 dev/dk



1/4 "

KLHA31**33 \$**

Maksimum Tork	67 Nm
Uzunluk	263 mm
Yüksüz Hızı	1600 dev/dk
Hava Girişi	1/4"
Uç Kovanı	1/2"
Ağırlık	1.2 kg
Koli Adedi	20

HAVALI TORNAVİDA

1/4 "



3-9 Nm



1800 dev/dk



1/4 "

KLHA802**58 \$**

Kapasite	6 mm
Çalışma Torku	3-9 Nm
Uzunluk	200 mm
Yüksüz Hızı	1800 dev/dk
Hava Girişi	1/4"
Uç Kovanı	1/4"
Ağırlık	1.1 kg
Koli Adedi	10

HAVALI MATKAP

1800 dev/dk



10 mm



1/4 "

KLHA705**33 \$**

Mandren Kapasitesi	10 mm
Sağ-Sol	✓
Uzunluk	183 mm
Yüksüz Hızı	1800 dev/dk
Hava Girişi	1/4"
Ağırlık	1.1 kg
Koli Adedi	10

HAVALI ÇEKİÇ KESKİ MAKİNASI

10.4 mm



41 mm



5000 vur/dk



1/4 "

KLHA0101RK**20 \$**

Uç Giriş Çapı	10.4 mm
Piston Stroku	41 mm
Vuruş Adedi	5000 vur/dk
Darbe Gücü	7 J
Uzunluk	134 mm
Hava Girişi	1/4"
Ağırlık	1.4 kg
Koli Adedi	10

HAVALI KALIPÇI TAŞLAMA



KLHA512

18 \$

Pens Ölçüsü	6 mm
Uzunluk	168 mm
Yüksüz Hızı	22000 dev/dk
Egzos	Arkadan
Hava Girişi	1/4"
Ağırlık	0.6 kg
Koli Adedi	20

HAVALI EKSANTRİK DAİRESEL ZIMPARA



KLHA603V6

43 \$

Disk Çapı / Eksantrik	150 / 2.5 mm
Diş Ölçüsü	5/16" x 24 UNF
Uzunluk	175 mm
Yüksüz Hızı	9000 dev/dk
Hava Girişi	1/4"
Ağırlık	11 kg
Koli Adedi	10

Aksesuar
Toz hortumu, toz maskesi

HAVALI AVUÇ TAŞLAMA



KLHA185

60 \$

Disk Çapı	125 mm
Uzunluk	225 mm
Yüksüz Hızı	11000 dev/dk
Hava Girişi	1/4"
Ağırlık	1.7 kg
Koli Adedi	10

HAVALI POP PERÇİN PENSESİ



KLHA0810

58 \$

Kapasite	5 mm
Uzunluk	225 mm
Hava Girişi	1/4"
Ağırlık	1.7 kg
Koli Adedi	10

HAVALI GRES TABANCASI**KLHA843****28 \$**

Kapasite	500 cc
Hava Girişi	1/4"
Ağırlık	1.3 kg
Koli Adedi	10

HAVALI SİLİKON TABANCASI**KLHA9907****19 \$**

Hava Girişi	1/4"
Koli Adedi	10

/// SİLİKON KARTUŞLARI İÇİN UYGUNDUR.

ÜSTTEN PLASTİK DEPO BOYA TABANÇALARI



Depo Kapasitesi	Hava Basıncı	Hava Girişi
600 ml	3.5 Bar (50 psi)	G 1/4"

AB17G	1.4	40 \$	1.7	40 \$	2.0	40 \$
Hava Basıncı	3.5 Bar (50 psi)	3.5 Bar (50 psi)	3.5 Bar (50 psi)	3.5 Bar (50 psi)	3.5 Bar (50 psi)	3.5 Bar (50 psi)
Hava Girişi	G 1/4"	G 1/4"	G 1/4"	G 1/4"	G 1/4"	G 1/4"
Depo Kapasitesi	600 ml	600 ml	600 ml	600 ml	600 ml	600 ml
İğne Meme Ucu	1.4 mm	1.7 mm	1.7 mm	1.7 mm	2.0 mm	2.0 mm
Koli Adedi	10	10	10	10	10	10



Depo Kapasitesi	Hava Basıncı	Hava Girişi
600 ml	3.5 Bar (50 psi)	G 1/4"

E70	1.4	21 \$	1.8	21 \$	2.0	21 \$
Hava Basıncı	3.5 Bar (50 psi)	3.5 Bar (50 psi)	3.5 Bar (50 psi)	3.5 Bar (50 psi)	3.5 Bar (50 psi)	3.5 Bar (50 psi)
Hava Girişi	G 1/4"	G 1/4"	G 1/4"	G 1/4"	G 1/4"	G 1/4"
Depo Kapasitesi	600 ml	600 ml	600 ml	600 ml	600 ml	600 ml
İğne Meme Ucu	1.4 mm	1.8 mm	1.8 mm	1.8 mm	2.0 mm	2.0 mm
Koli Adedi	20	20	20	20	20	20

ALTAN ALÜMİNYUM DEPO BOYA TABANÇALARI



Depo Kapasitesi	Hava Basıncı	Hava Girişi
1000 ml	3.5 Bar (50 psi)	G 1/4"

AB17S	1.4	54 \$	1.7	54 \$	2.0	54 \$
Hava Basıncı	3.5 Bar (50 psi)	3.5 Bar (50 psi)	3.5 Bar (50 psi)	3.5 Bar (50 psi)	3.5 Bar (50 psi)	3.5 Bar (50 psi)
Hava Girişi	G 1/4"	G 1/4"	G 1/4"	G 1/4"	G 1/4"	G 1/4"
Depo Kapasitesi	1000 ml	1000 ml	1000 ml	1000 ml	1000 ml	1000 ml
İğne Meme Ucu	1.4 mm	1.7 mm	1.7 mm	1.7 mm	2.0 mm	2.0 mm
Koli Adedi	10	10	10	10	10	10



Depo Kapasitesi	Hava Basıncı	Hava Girişi
1000 ml	3.5 Bar (50 psi)	G 1/4"

G70	1.4	28 \$	1.8	28 \$	2.0	28 \$
Hava Basıncı	3.5 Bar (50 psi)	3.5 Bar (50 psi)	3.5 Bar (50 psi)	3.5 Bar (50 psi)	3.5 Bar (50 psi)	3.5 Bar (50 psi)
Hava Girişi	G 1/4"	G 1/4"	G 1/4"	G 1/4"	G 1/4"	G 1/4"
Depo Kapasitesi	1000 ml	1000 ml	1000 ml	1000 ml	1000 ml	1000 ml
İğne Meme Ucu	1.4 mm	1.8 mm	1.8 mm	1.8 mm	2.0 mm	2.0 mm
Koli Adedi	20	20	20	20	20	20

HAVALI FASARİT TABANCASI



FR300

49 \$

Hava Basıncı	3.5 Bar (50 psi)
Hava Girişi	G 1/4"
Depo Kapasitesi	6000 ml
İğne Meme Ucu	4-6-8 mm
Koli Adedi	6

HAVA TABANCASI



KLHT5

10 \$

Hava Girişi	G 1/4"
Koli Adedi	50

HAVALI YIKAMA TABANCASI



KLYT1090

15 \$

Hava Basıncı	90 psi
Hava Girişi	G 1/4"
Depo Kapasitesi	600 cc
Koli Adedi	20

HAVA JAKI



KLHJ2

6 \$

Hava Girişi	G 1/4"
Koli Adedi	100

SİRAL PU HAVA HORTUMLARI



KLSH5

8 \$

KLSH10

16 \$

KLSH15

20 \$

Uzunluk	5 m	Uzunluk	10 m	Uzunluk	15 m
Koli Adedi	70	Koli Adedi	25	Koli Adedi	25

TEMİZ SU DALGIÇ POMPA



Güçü
W
550 W / 0.74 hp

Maksimum Su Akışı Hızı
10000 lt/saat

Maksimum Su Basma Yüksekliği
8 m

Maksimum Basınç
0.85 Bar

KLP550TE

55 \$

Güçü	550 W / 0.74 hp
Voltaj	230 V / 50 Hz
Maksimum Su Akışı Hızı	10000 lt/saat
Maksimum Su Basma Yüksekliği	8 m
Çıkış Bağlantısı	30 mm / 1 - 1/4"
Maksimum Basınç	0.85 Bar
Koruma Sınıfı	IP68
Ağırlık	3.4 kg
Koli Adedi	4

KİRLİ SU DALGIÇ POMPA



Güçü
W
550 W / 0.74 hp

Maksimum Su Akışı Hızı
10000 lt/saat

Maksimum Su Basma Yüksekliği
7,5 m

Maksimum Basınç
0.75 Bar

KLP550KE

58 \$

Güçü	550 W / 0.74 hp
Voltaj	230 V / 50 Hz
Maksimum Su Akışı Hızı	10000 lt/saat
Maksimum Su Basma Yüksekliği	7,5 m
Çıkış Bağlantısı	30 mm / 1 - 1/4"
Maksimum Basınç	0.75 Bar
Koruma Sınıfı	IP68
Ağırlık	3.5 kg
Koli Adedi	4

KİRLİ ve TEMİZ SU DALGIÇ POMPA



Güçü
W
550 W / 0.74 hp

Maksimum Su Akışı Hızı
11000 lt/saat

Maksimum Su Basma Yüksekliği
6,5 m

Maksimum Basınç
0.65 Bar

KLP550TKE

68 \$

Güçü	550 W / 0.74 hp
Voltaj	230 V / 50 Hz
Maksimum Su Akışı Hızı	11000 lt/saat
Maksimum Su Basma Yüksekliği	6,5 m
Çıkış Bağlantısı	30 mm / 1 - 1/4"
Maksimum Basınç	0.65 Bar
Koruma Sınıfı	IP68
Ağırlık	4.15 kg
Koli Adedi	4

TEMİZ SU PASLANMAZ DALGIÇ POMPA



Güçü
W
750 W / 1 hp

Maksimum Su Akışı Hızı
10000 lt/saat

Maksimum Su Basma Yüksekliği
8 m

Maksimum Basınç
0.8 Bar

KLP750IT

91 \$

Güçü	750 W / 1 hp
Voltaj	230 V / 50 Hz
Maksimum Su Akışı Hızı	10000 lt/saat
Maksimum Su Basma Yüksekliği	8 m
Çıkış Bağlantısı	10 mm / 1 - 1/4"
Maksimum Basınç	0.8 Bar
Koruma Sınıfı	IP68
Ağırlık	5 kg
Koli Adedi	4

KİRLİ SU PASLANMAZ DALGIÇ POMPA



Güçü
W
750 W / 1 hp

Maksimum Su Akışı Hızı
11500 lt/saat

Maksimum Su Basma Yüksekliği
7,5 m

Maksimum Basınç
0.8 Bar

KLP750KP

103 \$

Güçü	750 W / 1 hp
Voltaaj	230 V / 50 Hz
Maksimum Su Akışı Hızı	11500 lt/saat
Maksimum Su Basma Yüksekliği	7,5 m
Çıkış Bağlantısı	10 mm / 1 - 1/4"
Maksimum Basınç	0.8 Bar
Koruma Sınıfı	IP68
Ağırlık	6,5 kg
Koli Adedi	4

VİBRASYONLU DALGIÇ POMPA



Güçü
W
250 W / 0.33 hp

Maksimum Su Akışı Hızı
1080 lt/saat

Maksimum Su Basma Yüksekliği
60 m

KLPVP60A

36 \$

Güçü	250 W / 0.33 hp
Voltaaj	230 V / 50 Hz
Maksimum Su Akışı Hızı	1080 lt/saat
Maksimum Su Basma Yüksekliği	60 m
Çıkış Bağlantısı	1/2"
Koruma Sınıfı	IP68
Ağırlık	3,2 kg
Koli Adedi	6

BAHÇE POMPALARI



Güçü
W
370 W / 0.5 Hp

Maksimum Su Akışı Hızı
2100 lt/saat

Maksimum Su Basma Yüksekliği
35 m

Maksimum Su Emme Derinliği
8 m

KLP60QBA

42 \$

Güçü	370 W / 0.5 Hp
Voltaaj	230 V / 50 Hz
Maksimum Su Akışı Hızı	2100 lt/saat
Maksimum Su Basma Yüksekliği	35 m
Giriş / Çıkış Bağlantısı	1" / 1"
Maksimum Su Emme Derinliği	8 m
Koruma Sınıfı	IP44
Ağırlık	3,8 kg
Koli Adedi	6



Güçü
W
370 W / 0.5 Hp

Maksimum Su Akışı Hızı
4800 lt/saat

Maksimum Su Basma Yüksekliği
18 m

Maksimum Su Emme Derinliği
8 m

KLP130BPA

65 \$

Güçü	370 W / 0.5 Hp
Voltaaj	230 V / 50 Hz
Maksimum Su Akışı Hızı	4800 lt/saat
Maksimum Su Basma Yüksekliği	18 m
Giriş / Çıkış Bağlantısı	1" / 1"
Maksimum Su Emme Derinliği	8 m
Koruma Sınıfı	IP44
Ağırlık	5,8 kg
Koli Adedi	1

BAHÇE POMPALARI



Güçü W 750 W / 1 Hp	Maksimum Su Akışı Hızı 7000 lt/saat	Maksimum Su Basma Yüksekliği 30 m
		Maksimum Su Emme Derinliği 8 m

KLP158BPA

84 \$

Güçü	750 W / 1 Hp
Voltaj	230 V / 50 Hz
Maksimum Su Akışı Hızı	7000 lt/saat
Maksimum Su Basma Yüksekliği	30 m
Giriş / Çıkış Bağlantısı	1" / 1"
Maksimum Su Emme Derinliği	8 m
Koruma Sınıfı	IP44
Ağırlık	7.8 kg
Koli Adedi	1



Güçü W 750 W / 1 Hp	Maksimum Su Akışı Hızı 3600 lt/saat	Maksimum Su Basma Yüksekliği 48 m
		Maksimum Su Emme Derinliği 8 m

KLP100JETA

90 \$

Güçü	750 W / 1 Hp
Voltaj	230 V / 50 Hz
Maksimum Su Akışı Hızı	3600 lt/saat
Maksimum Su Basma Yüksekliği	48 m
Giriş / Çıkış Bağlantısı	1" / 1"
Maksimum Su Emme Derinliği	8 m
Koruma Sınıfı	IP44
Ağırlık	12.1 kg
Koli Adedi	1

BAHÇE POMPASI - PASLANMAZ



Güçü W 1.3 kW / 1.75 hp	Maksimum Su Akışı Hızı 4800 lt/saat	Maksimum Su Basma Yüksekliği 48 m
		Maksimum Su Emme Derinliği 9 m

KLP1300P

126 \$

Güçü	1.3 kW / 1.75 hp
Voltaj	230 V / 50 Hz
Maksimum Su Akışı Hızı	4800 lt/saat
Maksimum Su Basma Yüksekliği	48 m
Giriş / Çıkış Bağlantısı	1" / 1"
Maksimum Su Emme Derinliği	9 m
Koruma Sınıfı	IP44
Ağırlık	9.3 kg
Koli Adedi	1

PASLANMAZ POMPA KAFASI

FOSEPTİK POMPASI



Güçü W 1.1 kW / 1.47 hp	Maksimum Su Akışı Hızı 15 m³/saat	Maksimum Su Basma Yüksekliği 8 m
--------------------------------------	---	--

KLP11F

158 \$

Güçü	1.1 kW / 1.47 hp
Voltaj	230 V / 50 Hz
Maksimum Su Akışı Hızı	15 m³/saat
Maksimum Su Basma Yüksekliği	8 m
Çıkış Bağlantısı	2"
Koruma Sınıfı	IP44
Ağırlık	16.9 kg
Koli Adedi	1

HİDROFORLAR



Güçü W 750 W / 1 hp	Maksimum Su Akışı Hızı 3.6 m³/saat	Maksimum Su Basma Yüksekliği 48 m
		Maksimum Su Emme Derinliği 8 m

24 LİTRE TANK KAPASİTESİ

KLP100H

147 \$

Güçü	750 W / 1 hp
Voltaaj	230 V / 50 Hz
Maksimum Su Akışı Hızı	3.6 m³/saat
Maksimum Su Basma Yüksekliği	48 m
Giriş / Çıkış Bağlantısı	1" / 1"
Maksimum Su Emme Derinliği	8 m
Koruma Sınıfı	IP44
Ağırlık	16.8 kg
Koli Adedi	1



Güçü W 750 W / 1 hp	Maksimum Su Akışı Hızı 3.6 m³/saat	Maksimum Su Basma Yüksekliği 48 m
		Maksimum Su Emme Derinliği 8 m

PASLANMAZ POMPA KAFASI
24 LİTRE TANK KAPASİTESİ

KLP1100P

163 \$

Güçü	750 W / 1 hp
Voltaaj	230 V / 50 Hz
Maksimum Su Akışı Hızı	3.6 m³/saat
Maksimum Su Basma Yüksekliği	48 m
Giriş / Çıkış Bağlantısı	1" / 1"
Maksimum Su Emme Derinliği	8 m
Koruma Sınıfı	IP44
Ağırlık	11.8 kg
Koli Adedi	1

MİNİ HİDROFOR



Güçü W 370 W / 0.5 hp	Maksimum Su Akışı Hızı 2.2 m³/saat	Maksimum Su Basma Yüksekliği 35 m
		Maksimum Su Emme Derinliği 8 m

KLP370HM

90 \$

Güçü	370 W / 0.5 hp
Voltaaj	230 V / 50 Hz
Maksimum Su Akışı Hızı	2.2 m³/saat
Maksimum Su Basma Yüksekliği	35 m
Giriş/Çıkış Bağlantısı	1" / 1"
Maksimum Su Emme Derinliği	8 m
Koruma Sınıfı	IP44
Ağırlık	8 kg
Koli Adedi	1

/// SİRKÜLASYON POMPALARI



Güçü
W
100 W

Maksimum Su Akışı Hızı
2.7 m³/saat

Maksimum Su Basma Yüksekliği
4 m

Devir Hızı
2850 dev/dk

/// 3 KADEMELİ HIZ AYARI

KLP25-6CP

38 \$

Güçü	100 W
Voltaj	230 V / 50 Hz
Maksimum Su Akışı Hızı	2.7 m³/saat
Maksimum Su Basma Yüksekliği	4 m
Giriş/Çıkış Bağlantısı	3/4" / 3/4"
Devir Hızı	2850 dev/dk
Koruma Sınıfı	IP44
Ağırlık	2.4 kg
Koli Adedi	8



Güçü
W
100 W

Maksimum Su Akışı Hızı
2.7 m³/saat

Maksimum Su Basma Yüksekliği
4 m

Devir Hızı
2850 dev/dk

/// 3 KADEMELİ HIZ AYARI

KLP25-6CP (130MM)

38 \$

Güçü	100 W
Voltaj	230 V / 50 Hz
Maksimum Su Akışı Hızı	3.3 m³/saat
Maksimum Su Basma Yüksekliği	4 m
Giriş/Çıkış Bağlantısı	3/4" / 3/4"
Devir Hızı	2850 dev/dk
Koruma Sınıfı	IP44
Ağırlık	2.4 kg
Koli Adedi	8



Güçü
W
100 W

Maksimum Su Akışı Hızı
3.1 m³/saat

Maksimum Su Basma Yüksekliği
6 m

Devir Hızı
2850 dev/dk

/// 3 KADEMELİ HIZ AYARI

KLP25-7CP

56 \$

Güçü	100 W
Voltaj	230 V / 50 Hz
Maksimum Su Akışı Hızı	3.1 m³/saat
Maksimum Su Basma Yüksekliği	6 m
Giriş/Çıkış Bağlantısı	3/4" / 3/4"
Devir Hızı	2850 dev/dk
Koruma Sınıfı	IP44
Ağırlık	2.5 kg
Koli Adedi	8



KL **PRO**
III®

Gücün Ustası, Ustanın Gücü!

TAKIM ÇANTALARI



ALET YELEĞİ**KLTCY01**

- DAYANIKLI DOKUMA KUMAŞ
- 1'İ FERUARLI 13 ADET CEP
- OMUZ İÇİN YUMUŞAK PED DESTEĞİ
- BELİ SARAN ERGONOMİK TASARIM
- BEDENE GÖRE AYARLANABİLEN KEMERLER
- TERLEMİYİ ÖNLEYEN FİLELİ TASARIM
- OMUZDAN AYARLANABİLİR CIRT CIRT SİSTEMİ
- KARANLIKTA GÖRÜLMİYİ KOLAYLAŞTIRAN REFLEKTÖR
- SAĞLAM SİMETRİK KEMİK DİŞ FERUAR
- SAĞLAM ASKI APARATI

KÜÇÜK BOY ALET TAŞIMA ÇANTASI**KLTCT14**

- ÇOKLU İÇ VE DİŞ CEPLER
- DAYANIKLI KÖŞELER GÖVDEYİ DİK TUTAR
- KUVVETLENDİRİLMİŞ TABAN VE GÖVDE
- DOKUMA OMUZ ASKISI VE TUTMA SAPLARI
- SU GEÇİRMEZ KUMAŞ
- 32 x 18 x 26 cm

ORTA BOY ALET TAŞIMA ÇANTASI**KLTCT16**

- ÇOKLU İÇ VE KAPAKLI DİŞ CEPLER
- DAYANIKLI KÖŞELER GÖVDEYİ DİK TUTAR
- KUVVETLENDİRİLMİŞ TABAN VE GÖVDE
- PED DESTEKLİ, METAL BAĞLANTILI DOKUMA OMUZ ASKISI, SAĞLAM DOKUMA TUTMA SAPLARI
- SU GEÇİRMEZ KUMAŞ
- 36 x 22 x 31 cm

BÜYÜK BOY ALET TAŞIMA ÇANTASI



KLCT18

- /// ELEKTRİKLİ EL ALETLERİ VE COMBO SET ÜRÜNLER İÇİN DİZAYN EDİLMİŞTİR.
- /// KUVVETLENDİRİLMİŞ TABAN VE GÖVDE
- /// PED DESTEKLİ, METAL BAĞLANTILI DOKUMA OMUZ ASKISI, SAĞLAM DOKUMA TUTMA SAPLARI
- /// SU GEÇİRMEZ KUMAŞ
- /// 48 x 25 x 35 cm

ÇOK GÖZLÜ ALET ÇANTASI



KLCT20

- /// ÇOKLU İÇ VE KAPAKLI DIŞ CEPLER
- /// DAYANIKLI KÖŞELER GÖVDEYİ DİK TUTAR
- /// KUVVETLENDİRİLMİŞ TABAN VE GÖVDE
- /// 33 ADET FARKLI ÖZELLİKLİ BÖLME
- /// PED DESTEKLİ, METAL BAĞLANTILI DOKUMA OMUZ ASKISI, SAĞLAM DOKUMA TUTMA SAPLARI
- /// SU GEÇİRMEZ KUMAŞ
- /// 46 x 27 x 34 cm

PLASTİK TABANLI YARI AÇIK TAŞIMA ÇANTASI



KLCT35-PT

- /// 38 ADET FARKLI ÖZELLİKLİ İÇ VE DIŞ BÖLME
- /// YARI AÇIK YARI KAPALI ÖZEL TASARIM
- /// KUVVETLENDİRİLMİŞ GÖVDE VE PLASTİK TABANLI
- /// PED DESTEKLİ METAL BAĞLANTILI DOKUMA OMUZ ASKISI, SAĞLAM DOKUMA TUTMA SAPLARI
- /// DAYANIKLI KÖŞELER GÖVDEYİ DİK TUTAR
- /// ÇİFT TARAFLI KULLANIM
- /// SU GEÇİRMEZ KUMAŞ
- /// 40x21x25cm

PLASTİK TABANLI ALET TAŞIMA ÇANTASI



KLCT17-PT

- /// KUVVETLENDİRİLMİŞ GÖVDE VE PLASTİK TABANLI
- /// DOKUMA OMUZ ASKISI VE TUTMA SAPLARI
- /// ÇOKLU İÇ VE DIŞ CEPLER
- /// SU GEÇİRMEZ KUMAŞ
- /// 40x21x25cm

AĞIR HİZMET TİPİ ALET TAŞIMA ÇANTASI**KLCT19-T**

- 2 KADEMELİ ALÜMİNYUM ÇEKECEK
- GENİŞ DEPOLAMA VE TASNİF İMKANI İÇİN 18 ADET FARKLI BÖLME
- KUVVETLENDİRİLMİŞ TABAN VE GÖVDE
- ELEKTRİKLİ EL ALETLERİ VE COMBO SET ÜRÜNLER İÇİN DİZAYN EDİLMİŞTİR.
- SU GEÇİRMEZ KUMAŞ
- 50,5 x 24 x 33 cm

SIRT ÇANTASI**KLCS26**

- SAĞLAM DOKUMA TUTMA SAPLARI, PED DESTEKLİ SIRT ASKISI
- 11 ADET FARKLI ÖZELLİKLİ BÖLME
- GENİŞ İÇ HACİM, YUMUŞAK SIRT DESTEĞİ
- SU GEÇİRMEZ KUMAŞ
- 37 x 16 x 47 cm

AĞIR HİZMET TİPİ SIRT ÇANTASI**KLCS28**

- LAPTOP VE TABLETLER İÇİN PED DESTEKLİ BÖLME
- GENİŞ DEPOLAMA VE TASNİF İMKANI İÇİN 22 ADET FARKLI BÖLME
- YUMUŞAK SIRT DESTEĞİ, SAĞLAM DOKUMA TUTMA SAPLARI
- SU GEÇİRMEZ KUMAŞ
- 39 x 17 x 49 cm

MIKNATISLI BİLEKLİK**KLTCB03-M**

- GÜÇLÜ NEODYUM MIKNATIS
- TERLETMEYEN KUMAŞ ÖZELLİĞİ
- AYARLANABİLİR BİLEK KEMERİ
- ULTRA GÜÇLÜ CIRT CIRT
- BİLEĞE TAM OTURAN YUMUŞAK YAPI
- SU GEÇİRMEZ KUMAŞ
- 31,5 x 9,5 cm

AĞIR HİZMET TİPİ TEKERLEKLİ SIRT ÇANTASI



KLTCS29-T

- 2 KADEMELİ ALÜMİNYUM ÇEKECEK
- İSTER SIRT ASKILI KULLANIM İSTER ÇEKECEK İLE KOLAY KULLANIM
- KOLAY SÖKÜLÜP TAKILABİLEN PED DESTEKLİ SIRT ASKISI
- GENİŞ DEPOLAMA VE TASNİF İMKANI İÇİN 24 ADET FARKLI BÖLME
- SU GEÇİRMEZ KUMAŞ
- 54 x 24 x 42 cm

TEKNİSYEN TAKIM ÇANTASI



KLTCE25

- LAPTOP VE TABLETLER İÇİN PED DESTEKLİ BÖLME
- GENİŞ DEPOLAMA VE TASNİF İMKANI İÇİN 16 ADET FARKLI BÖLME
- METAL BAĞLANTILI DOKUMA OMUZ ASKISI, SAĞLAM DOKUMA TUTMA SAPLARI
- SU GEÇİRMEZ KUMAŞ
- 39,5 x 34 x 14,5 cm

BEL TİPİ ALET ÇANTASI



KLTCT11

- 8 ADET FARKLI ÖZELLİKLİ BÖLME
- ERGONOMİK KÖPÜKLÜ TASARIM
- 1 ADET KAPAKLI CEP
- SU GEÇİRMEZ KUMAŞ

MATKAP KILIFLI BEL ÇANTASI



KLTCT02-MA

- 6 ADET FARKLI ÖZELLİKLİ BÖLME
- ERGONOMİK KÖPÜKLÜ TASARIM
- VİDALAMA/MATKAP İÇİN CEP
- AKÜ İÇİN KOMPAKT TASARIM CEP
- TÜM AKÜLÜ MATKAPLARA UYUMLUDUR
- SU GEÇİRMEZ KUMAŞ

* KLA18TA Akü uzatma aparatı ile uyumludur.

SIRT ÇANTASI İÇİN ÇOK GÖZLÜ DÜZENLEYİCİ**KLTCTA07-S**

- DAYANIKLI DOKUMA KUMAŞ
- SAĞLAM ASKI APARATI
- FONKSİYONEL ÖN ARKA KULLANIM
- ÖNDE 2 BÜYÜK, 2 ORTA 5 KÜÇÜK CEP
- ARKADA 4 ORTA CEP, 6 TUTAMAÇ

KATLANABİLİR ALET ÇANTASI**KLTCT08-K**

- DAYANIKLI DOKUMA KUMAŞ
- SAĞLAM OMUZ ASKISI
- SAĞLAM EL TUTMA ASKISI
- ARKADA FERMUARLI BÖLME
- İÇTE FERMUARLI 4 BÖLME

BEL TİPİ ALET ÇANTASI - KEMERE ASILABİLEN**KLTCT04-KA**

- PED DESTEKLİ KEMER ASMA APARATI
- KUŞ GÖZÜ SAYESİNDE STANDA VE DUVARA KOLAYCA ASILABİLİR
- 7 ADET BÖLME
- SU GEÇİRMEZ KUMAŞ
- ERGONOMİK KÖPÜKLÜ TASARIM
- 29,5 x 15 cm

ANAHTAR ASMA VE TAŞIMA**KLTAC06 (4-19 mm)**

- AÇIK AĞIZ VE KOMBİNE ANAHTARLARA UYGUN
- KUŞ GÖZLERİ SAYESİNDE STANDA VE DUVARA KOLAYCA ASILABİLİR
- 8 ADET ANAHTAR BÖLMESİ
- 3 ADET ÖN CEP
- 26,5 x 29 cm

ANAHTAR ASMA VE TAŞIMA (FERMUARLI DIŞ CEP)**KLTAC10-C (4-24 mm)**

- AÇIK AĞIZ VE KOMBİNE ANAHTARLARA UYGUN
- 12 ADET ANAHTAR BÖLMESİ
- ÖN TARAFTA FERMUARLI MALZEME GÖZÜ
- SU GEÇİRMEZ KUMAŞ
- 4 ADET ÖN CEP
- 47 x 33,5 cm

KL **PRO**
III®

Gücün Ustası, Ustanın Gücü!

AKSESUARLAR

MADE IN GERMANY



SDS Plus



SDS Max



HEX



* Tüm delici uçlar Almanya, keski ve murçlar İtalya menşelidir.

SDS-PLUS DELİCİ UÇLAR



Parça Kodu	Çap	Çalışma Uzunluğu	Uzunluk	Liste Fiyatı
KL.253.040.110	4 mm	50 mm	110 mm	3,50 \$
KL.253.040.160	4 mm	100 mm	160 mm	4,80 \$
KL.253.050.110	5 mm	50 mm	110 mm	3,10 \$
KL.253.050.160	5 mm	100 mm	160 mm	3,60 \$
KL.253.050.210	5 mm	150 mm	210 mm	4,80 \$
KL.253.055.110	5,5 mm	50 mm	110 mm	3,50 \$
KL.253.055.160	5,5 mm	100 mm	160 mm	4,00 \$
KL.253.055.260	5,5 mm	200 mm	260 mm	6,50 \$
KL.253.060.110	6 mm	50 mm	110 mm	3,20 \$
KL.253.060.160	6 mm	100 mm	160 mm	3,50 \$
KL.253.060.210	6 mm	150 mm	210 mm	4,90 \$
KL.253.060.260	6 mm	200 mm	260 mm	5,80 \$
KL.253.060.460	6 mm	400 mm	460 mm	12,50 \$
KL.253.065.110	6,5 mm	50 mm	110 mm	3,60 \$
KL.253.065.160	6,5 mm	100 mm	160 mm	4,40 \$
KL.253.065.210	6,5 mm	150 mm	210 mm	5,30 \$
KL.253.065.260	6,5 mm	200 mm	260 mm	6,80 \$
KL.253.070.110	7 mm	50 mm	110 mm	3,70 \$
KL.253.070.160	7 mm	100 mm	160 mm	4,50 \$
KL.253.080.110	8 mm	50 mm	110 mm	3,60 \$
KL.253.080.160	8 mm	100 mm	160 mm	3,90 \$
KL.253.080.210	8 mm	150 mm	210 mm	5,00 \$
KL.253.080.260	8 mm	200 mm	260 mm	6,00 \$
KL.253.080.310	8 mm	250 mm	310 mm	8,00 \$
KL.253.080.460	8 mm	400 mm	460 mm	11,00 \$
KL.253.080.600	8 mm	500 mm	600 mm	18,00 \$
KL.253.090.160	9 mm	100 mm	160 mm	4,50 \$
KL.253.100.110	10 mm	50 mm	110 mm	4,00 \$
KL.253.100.160	10 mm	100 mm	160 mm	4,50 \$
KL.253.100.210	10 mm	150 mm	210 mm	5,60 \$
KL.253.100.260	10 mm	200 mm	260 mm	6,70 \$
KL.253.100.310	10 mm	250 mm	310 mm	8,40 \$
KL.253.100.360	10 mm	300 mm	360 mm	10,40 \$
KL.253.100.460	10 mm	400 mm	460 mm	13,00 \$
KL.253.100.600	10 mm	550 mm	600 mm	16,00 \$
KL.253.101.000	10 mm	950 mm	1000 mm	32,00 \$
KL.253.110.160	11 mm	100 mm	160 mm	5,50 \$
KL.253.110.260	11 mm	200 mm	260 mm	7,10 \$
KL.253.120.165	12 mm	100 mm	160 mm	5,80 \$
KL.253.120.215	12 mm	150 mm	210 mm	6,70 \$
KL.253.120.265	12 mm	200 mm	260 mm	8,10 \$
KL.253.120.310	12 mm	250 mm	310 mm	10,30 \$
KL.253.120.450	12 mm	400 mm	450 mm	14,00 \$
KL.253.120.600	12 mm	550 mm	600 mm	18,00 \$
KL.253.121.000	12 mm	950 mm	1000 mm	48,00 \$
KL.253.130.160	13 mm	100 mm	160 mm	7,20 \$
KL.253.130.265	13 mm	200 mm	260 mm	10,00 \$
KL.253.140.165	14 mm	100 mm	160 mm	7,00 \$
KL.253.140.215	14 mm	150 mm	210 mm	9,00 \$

SDS-PLUS DELİCİ UÇLAR

Parça Kodu	Çap	Çalışma Uzunluğu	Uzunluk	Liste Fiyatı
KL.253.140.265	14 mm	200 mm	260 mm	10,00 \$
KL.253.140.310	14 mm	250 mm	310 mm	12,00 \$
KL.253.140.450	14 mm	400 mm	450 mm	15,00 \$
KL.253.140.600	14 mm	550 mm	600 mm	22,00 \$
KL.253.141.000	14 mm	950 mm	1000 mm	50,00 \$
KL.253.150.160	15 mm	100 mm	160 mm	10,00 \$
KL.253.150.210	15 mm	150 mm	210 mm	11,00 \$
KL.253.150.260	15 mm	200 mm	260 mm	12,00 \$
KL.253.160.165	16 mm	100 mm	160 mm	10,00 \$
KL.253.160.215	16 mm	150 mm	210 mm	10,50 \$
KL.253.160.265	16 mm	200 mm	260 mm	13,00 \$
KL.253.160.310	16 mm	250 mm	310 mm	14,00 \$
KL.253.160.450	16 mm	400 mm	450 mm	18,00 \$
KL.253.160.600	16 mm	550 mm	600 mm	27,00 \$
KL.253.160.800	16 mm	750 mm	800 mm	46,00 \$
KL.253.161.000	16 mm	950 mm	1000 mm	54,00 \$
KL.253.180.200	18 mm	150 mm	200 mm	16,00 \$
KL.253.180.300	18 mm	250 mm	300 mm	21,00 \$
KL.253.180.450	18 mm	400 mm	450 mm	24,00 \$
KL.253.180.600	18 mm	550 mm	600 mm	34,00 \$
KL.253.200.200	20 mm	150 mm	200 mm	22,00 \$
KL.253.200.300	20 mm	250 mm	300 mm	25,00 \$
KL.253.200.450	20 mm	400 mm	450 mm	28,00 \$
KL.253.200.600	20 mm	550 mm	600 mm	36,00 \$
KL.253.201.000	20 mm	950 mm	1000 mm	67,00 \$
KL.253.220.250	22 mm	200 mm	250 mm	26,00 \$
KL.253.220.450	22 mm	400 mm	450 mm	40,00 \$
KL.253.220.600	22 mm	550 mm	600 mm	54,00 \$
KL.253.221.000	22 mm	950 mm	1000 mm	77,00 \$
KL.253.240.250	24 mm	200 mm	250 mm	35,00 \$
KL.253.240.450	24 mm	400 mm	450 mm	47,00 \$
KL.253.250.250	25 mm	200 mm	250 mm	35,00 \$
KL.253.250.450	25 mm	400 mm	450 mm	42,00 \$
KL.253.260.450	26 mm	400 mm	450 mm	49,00 \$

SDS-PLUS DELİCİ UÇ - 4 ELMAS

Parça Kodu	Çap	Çalışma Uzunluğu	Uzunluk	Liste Fiyatı
KL.251.050.160	5 mm	100 mm	160 mm	6,00 \$
KL.251.060.160	6 mm	100 mm	160 mm	6,00 \$
KL.251.060.210	6 mm	150 mm	210 mm	8,00 \$
KL.251.065.160	6.5 mm	100 mm	160 mm	8,00 \$
KL.251.080.160	8 mm	100 mm	160 mm	7,00 \$
KL.251.080.210	8 mm	150 mm	210 mm	8,00 \$
KL.251.100.160	10 mm	100 mm	160 mm	8,00 \$
KL.251.100.210	10 mm	150 mm	210 mm	9,00 \$
KL.251.120.160	12 mm	100 mm	160 mm	9,00 \$
KL.251.120.210	12 mm	150 mm	210 mm	10,00 \$
KL.251.140.210	14 mm	100 mm	210 mm	15,00 \$
KL.251.160.210	16 mm	100 mm	210 mm	22,00 \$

SDS-MAX DELİCİ UÇLAR



Parça Kodu	Çap	Çalışma Uzunluğu	Uzunluk	Liste Fiyatı
KL.270.120.341	12 mm	200 mm	340 mm	46,00 \$
KL.270.120.541	12 mm	400 mm	540 mm	53,00 \$
KL.270.120.691	12 mm	550 mm	690 mm	74,00 \$
KL.270.140.341	14 mm	200 mm	340 mm	47,00 \$
KL.270.140.541	14 mm	400 mm	540 mm	60,00 \$
KL.270.160.341	16 mm	200 mm	340 mm	47,00 \$
KL.270.160.541	16 mm	400 mm	540 mm	58,00 \$
KL.270.180.341	18 mm	200 mm	340 mm	51,00 \$
KL.270.180.541	18 mm	400 mm	540 mm	62,00 \$
KL.270.200.321	20 mm	200 mm	320 mm	53,00 \$
KL.270.200.521	20 mm	400 mm	520 mm	62,00 \$
KL.270.200.921	20 mm	800 mm	920 mm	93,00 \$
KL.270.220.320	22 mm	200 mm	320 mm	60,00 \$
KL.270.220.520	22 mm	400 mm	520 mm	70,00 \$
KL.270.220.920	22 mm	800 mm	920 mm	103,00 \$
KL.270.240.320	24 mm	200 mm	320 mm	67,00 \$
KL.270.240.520	24 mm	400 mm	520 mm	80,00 \$
KL.270.250.320	25 mm	200 mm	320 mm	61,00 \$
KL.270.250.520	25 mm	400 mm	520 mm	80,00 \$
KL.270.250.920	25 mm	800 mm	920 mm	116,00 \$
KL.270.280.370	28 mm	250 mm	370 mm	75,00 \$
KL.270.280.570	28 mm	450 mm	570 mm	85,00 \$
KL.270.281.320	28 mm	1200 mm	1320 mm	250,00 \$
KL.270.300.370	30 mm	250 mm	370 mm	80,00 \$
KL.270.300.570	30 mm	450 mm	570 mm	92,00 \$
KL.270.320.370	32 mm	250 mm	370 mm	82,00 \$
KL.270.320.570	32 mm	450 mm	570 mm	103,00 \$
KL.270.320.920	32 mm	800 mm	920 mm	155,00 \$
KL.270.321.320	32 mm	1200 mm	1320 mm	260,00 \$
KL.270.350.370	35 mm	250 mm	370 mm	103,00 \$
KL.270.350.570	35 mm	450 mm	570 mm	118,00 \$
KL.270.350.670	35 mm	550 mm	670 mm	136,00 \$
KL.270.380.370	38 mm	250 mm	370 mm	121,00 \$
KL.270.380.570	38 mm	450 mm	570 mm	137,00 \$
KL.270.400.370	40 mm	250 mm	370 mm	136,00 \$
KL.270.400.570	40 mm	450 mm	570 mm	161,00 \$
KL.270.400.920	40 mm	800 mm	920 mm	230,00 \$
KL.270.450.570	45 mm	450 mm	570 mm	205,00 \$
KL.270.500.570	50 mm	450 mm	570 mm	231,00 \$

SDS-PLUS KIRICI UÇLAR


KL.502.000.251



KL.502.240.250



KL.502.120.250



KL.502.422.250



KL.502.540.200



KL.502.322.250

Parça Kodu	Keski Ağızı	Uzunluk	Açıklama	Liste Fiyatı
KL.502.000.251	-	250 mm	Murç	10,00 \$
KL.502.120.250	20 mm	250 mm	Keski	10,00 \$
KL.502.240.250	40 mm	250 mm	Geniş Keski	18,00 \$
KL.502.422.250	22 mm	250 mm	Kelebek Kanal	52,00 \$
KL.502.540.200	40 mm	200 mm	Fayans	19,00 \$
KL.502.322.250	22 mm	250 mm	Oluklu	22,00 \$

SDS-MAX KIRICI UÇLAR

 KL.503.000.280
KL.503.000.400

 KL.503.280.300
KL.503.250.400

 KL.503.125.280
KL.503.125.400


KL.503.435.380



KL.503.550.300



KL.503.326.300

Parça Kodu	Keski Ağızı	Uzunluk	Açıklama	Liste Fiyatı
KL.503.000.280	-	280 mm	Murç	15,00 \$
KL.503.000.400	-	400 mm	Murç	16,50 \$
KL.503.125.280	25 mm	280 mm	Keski	15,50 \$
KL.503.125.400	25 mm	400 mm	Keski	16,50 \$
KL.503.280.300	80 mm	300 mm	Geniş Keski	28,00 \$
KL.503.250.400	50 mm	400 mm	Geniş Keski	28,00 \$
KL.503.326.300	26 mm	300 mm	Oluklu Keski	37,00 \$
KL.503.435.380	35 mm	380 mm	Kelebek Kanal	76,00 \$
KL.503.550.300	50 mm	300 mm	Fayans	37,00 \$

28 mm ALTIGEN UÇLAR


KL.505.028.400



KL.505.128.400



KL.505.228.400

Parça Kodu	Keski Ağızı	Uzunluk	Açıklama	Liste Fiyatı
KL.505.028.400	-	400 mm	Murç	47,00 \$
KL.505.128.400	35 mm	400 mm	Keski	48,00 \$
KL.505.228.400	80 mm	400 mm	Geniş Keski	87,00 \$

BİTS UÇ SETİ



Ürün Kodu	Açıklama	Fiyat (USD)
KLBS30A	31 Parça Bits Uç Seti Torx Uç Dişi - T5, T6, T8, 2 x T10, 2 x T15, 2 x T20, T25, L= 25 mm Allen Uç - 2, 3, 4, 5, 6 mm, L= 25 mm Düz Uç - 2.5, 3, 4, 5, 6 mm, L= 25 mm Pozidriv Uç - PZ0, PZ1, PZ2, PZ3, PZ4, L= 25 mm Yıldız Uç - PH0, PH1, PH2, PH3, PH4, L= 25 mm Manyetik Uç Tutucu	4,00 - \$

BETON DELME UÇ SETİ



Ürün Kodu	Açıklama	Fiyat (USD)
KLUS5A	Beton Delme Uç Seti Uç Seti - 4, 5, 6, 8, 10 mm	5,50 - \$

DELME & VIDALAMA SETİ



Ürün Kodu	Açıklama	Fiyat (USD)
KLUS44A	44 Parça Delme & Vidalama Seti Ahşap Delme Uç - 3, 4, 5, 6, 8 mm Metal Delme Uç - 1, 1.5, 2, 2.5, 3, 3.5, 4, 4.5, 5, 5.5, 6 mm Beton Delme Uç - 4, 5, 6, 8 mm Torx Uç - T10, T15, T20, T25, T27, T30, T40 mm, L= 25 mm Düz Uç - 4, 5, 6 mm, L=25 mm / 4, 5 mm, L= 50 mm Pozidriv Uç - PZ0, PZ1, PZ2, PZ3, PZ4, L= 25 mm Yıldız Uç - PH1, PH2, L= 50 mm PH1, PH2, PH3, L= 25 mm Manyetik Uç Tutucu Ölçü Plastijî	16,00 - \$

MAKİNA BIÇAKLARI



ÇOK AMAÇLI MAKİNE BIÇAKLARI

Parça Kodu	Ölçü	Açıklama	Fiyatı
HDA950614	88 mm	HSS Testere	8,00 \$



TİLKİ KUYRUĞU TESTERE BIÇAĞI

Parça Kodu	Açıklama	Paket Adedi	Fiyatı
KLTLT300	Paslanmaz Tilki Kuyruğu Testere Biçağı	3	9,50 \$



KANAL AÇMA BIÇAĞI

Parça Kodu	Açıklama	Fiyatı
KL1002YB	35 mm Biçak	115,00 \$



DAİRE TESTERE BIÇAĞI

Parça Kodu	Açıklama	Fiyatı
KLMSDT85	85 mm Multi Set Daire Testere Biçağı	3,70 \$

ZİMBALAR


Parça Kodu	Ölçüsü	Uyumlu Makineler	Paket Adedi	Paket Fiyatı
KLZ08-5000	8 mm	KLZT8016H	5.000	2,50 \$
KLZ10 -4000	10 mm	KLZT8016H	4.000	2,50 \$
KLZ12-3000	12 mm	KLZT8016H	3.000	2,50 \$
KLZ14-3000	14 mm	KLZT8016H	3.000	2,50 \$
KLZ16-2250	16 mm	KLZT8016H	2.250	2,50 \$
KLZ20-5000	20 mm	KLZT9040H, KLZC6041E, KLZCT509040	5.000	10,00 \$
KLZ32-5000	32 mm	KLZT9040H, KLZCT509040	5.000	14,00 \$
KLZ40-5000	40 mm	KLZT9040H, KLZCT509040	5.000	17,00 \$
KLZ20B-1260	20 mm	KLZT9240H	1.260	2,50 \$
KLZ30B-720	30 mm	KLZT9240H	720	2,50 \$
KLZ40B-630	40 mm	KLZT9240H	630	2,50 \$
KLZ5308	8 mm	KLZC6030E	2.000	1,60 \$
KLZ5310	10 mm	KLZC6030E	2.000	1,80 \$
KLZ5312	12 mm	KLZC6030E	2.000	2,10 \$
KLZ5314	14 mm	KLZC6030E	2.000	2,60 \$
KLZ5316	16 mm	KLZC6030E	2.000	3,20 \$
KLZ20N-675	20 mm	KLZT851N	675	2,50 \$
KLZ30N-525	30 mm	KLZT851N	525	2,50 \$
KLZ40N-375	40 mm	KLZT851N	375	2,50 \$
KLZ50N-300	50 mm	KLZT851N	300	2,50 \$

ÇİVİLER

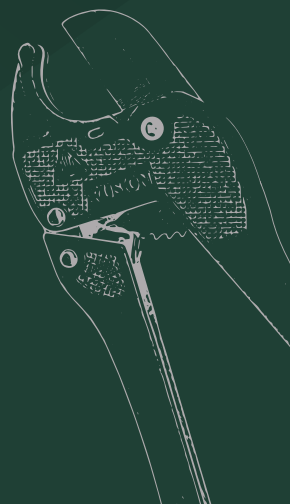

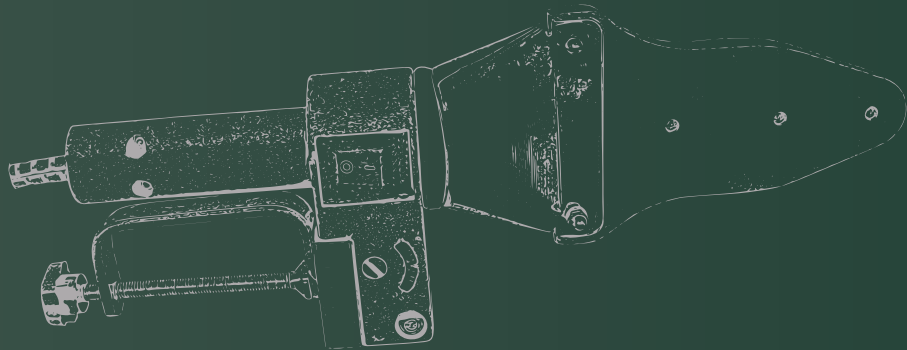



Parça Kodu	Ölçüsü	Uyumlu Makineler	Paket Adedi	Paket Fiyatı
KLZ15F-5000	15 mm	KLZC6030E, KLZC6041E	5.000	4,00 \$
KLZ20F-5000	20 mm	KLZC6041E, KLCT32F, KLCT50F	5.000	5,00 \$
KLZ25F-5000	25 mm	KLZC6041E, KLCT32F, KLCT50F	5.000	6,00 \$
KLZ32F-5000	32 mm	KLZC6041E, KLCT32F, KLCT50F	5.000	7,00 \$
KLZ40F-5000	40 mm	KLCT32F, KLCT50F	5.000	9,00 \$
KLZ50F-5000	50 mm	KLCT32F, KLCT50F	5.000	11,00 \$
KLZ15P	15 mm	KLCT622P	2.000	2,00 \$
KLZ22P	22 mm	KLCT622P	2.000	2,70 \$

FUSION®

"Kaynağın Ustası, Ustanın Kaynağı"

**PLASTİK BORU
KAYNAK
MAKİNALARI**





PP BORU KAYNAK MAKİNALARI

SF3-TEK MAKİNA



Güçü	700 W
Voltaj	220-240 v - 50 hz
Çalışma Sıcaklığı	+50/+300°C
Max. Pafta Çapı	50 mm
Ağırlık	1.95 kg
Taşıma Çantası	☐
Koli Adedi	1

AKSESUAR

/// GALVANİZ KAPLI MENGENE

SF3-S4



Güçü	700 W
Voltaj	220-240 v - 50 hz
Çalışma Sıcaklığı	+50/+300°C
Max. Pafta Çapı	50 mm
Ağırlık	1.95 kg
Taşıma Çantası	☐
Koli Adedi	1

AKSESUARLAR

- /// GALVANİZ KAPLI MENGENE
- /// AĞIR TİP DÖKÜM AYAK (TAVŞAN AYAK)
- /// ALLEN ANAHTARI VE PAFTA SÖKME ÇUBUĞU
- /// 20-25 MM AĞIR HİZMET TİPİ PAFTA
- /// 42 MM OTOMATİK MAKAS

SF3-S6



Güçü	700 W
Voltaj	220-240 v - 50 hz
Çalışma Sıcaklığı	+50/+300°C
Max. Pafta Çapı	50 mm
Ağırlık	1.95 kg
Taşıma Çantası	✓
Koli Adedi	1

AKSESUARLAR

- /// LAZER KESİM SAC AYAK
- /// ALLEN ANAHTARI VE PAFTA SÖKME ÇUBUĞU
- /// 20-25-32-40 MM AĞIR HİZMET TİPİ PAFTA
- /// 42 MM OTOMATİK MAKAS
- /// METAL TAŞIMA ÇANTASI



Güçü
W
700 W

Sıcaklık
°C
+50/+300°C

SF3-SET

Güçü	700 W
Voltaaj	220-240 v - 50 hz
Çalışma Sıcaklığı	+50/+300°C
Max. Pafta Çapı	50 mm
Ağırlık	1,95 kg
Taşıma Çantası	✓ (Metal)
Koli Adedi	4

AKSESUARLAR

- GALVANİZ KAPLI MENGENE
- AĞIR TİP DÖKÜM AYAK (TAVŞAN AYAK)
- KLB42 MM AĞIR HİZMET TİPİ MAKAS
- ALLEN ANAHTARI VE PAFTA SÖKME ÇUBUĞU
- KAYNAK MESAFE ŞABLONU
- 20-25-32-40 MM AĞIR HİZMET TİPİ PAFTA
- METAL TAŞIMA ÇANTASI



Güçü
W
700 W

Sıcaklık
°C
+50/+300°C

SF3-S2

Güçü	700 W
Voltaaj	220-240 v - 50 hz
Çalışma Sıcaklığı	+50/+300°C
Max. Pafta Çapı	50 mm
Ağırlık	1,95 kg
Taşıma Çantası	✓ (Metal)
Koli Adedi	1

AKSESUARLAR

- GALVANİZ KAPLI MENGENE
- AĞIR TİP DÖKÜM AYAK (TAVŞAN AYAK)
- KLB42 MM AĞIR HİZMET TİPİ MAKAS
- ALLEN ANAHTARI VE PAFTA SÖKME ÇUBUĞU
- 2x20 - 2x25 - 1x32 - 1x40 MM AĞIR HİZMET TİPİ PAFTA
- METAL TAKIM ÇANTASI (49x23,5x23,5 CM)
- KAYNAK MESAFE ŞABLONU
- 7 MM BORU TAMİR SETİ
- 10 ADET BORU TAMİR TAPASI

PP BORU KAYNAK MAKİNALARI



Güçü
W
700 W

Sıcaklık
+50/**+**300°C

KF10

Güç	700 W
Voltaaj	220-240 V / 50 Hz
Çalışma Sıcaklığı	+50 /+300°C
Max. Pafta Çapı	40 mm
Ağırlık	0,74 kg
Taşıma Çantası	☐
Koli Adedi	1



YENİ

Güçü
W
700 W

Sıcaklık
+50/**+**300°C

KF10-S2

Güç	700 W
Voltaaj	220-240 V / 50 Hz
Çalışma Sıcaklığı	+50 /+300°C
Max. Pafta Çapı	40 mm
Ağırlık	0,74 kg
Taşıma Çantası	☑ (Metal)
Koli Adedi	4

AKSESUARLAR

- ALÜMİNYUM AYAK
- 20-25-32 MM AĞIR HİZMET TİPİ PAFTA
- ALLEN ANAHTAR VE PAFTA SÖKME ÇUBUĞU
- KAYNAK MESAFE ŞABLONU
- METAL TAŞIMA ÇANTASI



YENİ

Güçü
W
700 W

Sıcaklık
+50/**+**300°C

KF10-S3

Güç	700 W
Voltaaj	220-240 V / 50 Hz
Çalışma Sıcaklığı	+50 /+300°C
Max. Pafta Çapı	40 mm
Ağırlık	0,74 kg
Taşıma Çantası	☑ (Metal)
Koli Adedi	4

AKSESUARLAR

- ALÜMİNYUM AYAK
- 20-25-32 MM AĞIR HİZMET TİPİ PAFTA
- 42 MM OTOMATİK MAKAS
- ALLEN ANAHTAR VE PAFTA SÖKME ÇUBUĞU
- KAYNAK MESAFE ŞABLONU
- METAL TAŞIMA ÇANTASI



MINİ-TEK MAKİNA

Güçü	800 W
Voltaj	220-240 v - 50 hz
Çalışma Sıcaklığı	+50/+300°C
Max. Pafta Çapı	32 mm
Ağırlık	0.75 kg
Taşıma Çantası	☐
Koli Adedi	1



MINİ-S1

Güçü	800 W
Voltaj	220-240 v - 50 hz
Çalışma Sıcaklığı	+50/+300°C
Max. Pafta Çapı	32 mm
Ağırlık	0.75 kg
Taşıma Çantası	☑ (Metal)
Koli Adedi	1

AKSESUARLAR

- ALÜMİNYUM AYAK (TAVŞAN AYAK)
- 20-25-32 MM AĞIR HİZMET TİPİ PAFTA

- 42 MM OTOMATİK MAKAS
- ALLEN ANAHTARI VE PAFTA SÖKME ÇUBUĞU
- METAL TAŞIMA ÇANTASI



SD12

Güçü	1250 W
Voltaj	220-240 v - 50 hz
Çalışma Sıcaklığı	+50/+300°C
Max. Pafta Çapı	90 mm
Ağırlık	2.0 kg
Taşıma Çantası	☐
Koli Adedi	1

- TEFLON KAPLI ISITICI

AKSESUARLAR

- GALVANİZ KAPLI MENGENE
- AĞIR TİP DÖKÜM AYAK (TAVŞAN AYAK)



SBT5

Güçü	1500 W
Voltaj	220-240 v - 50 hz
Çalışma Sıcaklığı	+50/+300°C
Max. Pafta Çapı	125 mm
Ağırlık	2.6 kg
Taşıma Çantası	☐
Koli Adedi	1

- TEFLON KAPLI ISITICI

AKSESUARLAR

- GALVANİZ KAPLI MENGENE
- AĞIR TİP DÖKÜM AYAK (TAVŞAN AYAK)

PLASTİK BORU MAKASLARI

KLBM42

- /// AĞIR HİZMET TİPİ
- /// 42 MM OTOMATİK



MADE IN
P.R.C.

KLBM63

- /// AĞIR HİZMET TİPİ
- /// 63 MM OTOMATİK



MADE IN
P.R.C.

KE42BM

- /// HAFİF
- /// RAHAT TUTUŞ
- /// 42 MM OTOMATİK



MADE IN
P.R.C.

YENİ



NEW

KLBM75

- /// AĞIR HİZMET TİPİ
- /// HAFİF
- /// 75 MM OTOMATİK

MADE IN P.R.C.



KLBM110

- /// AĞIR HİZMET TİPİ
- /// 50-110 MM

MADE IN P.R.C.

YENİ

AYAKLAR

SFTA01

- /// AĞIR TİP DÖKÜM AYAK



MTA02

- /// ALÜMİNYUM AYAK



PAFTALAR**FP20**
20 mm**FP25**
25 mm**FP32**
32 mm**FP40**
40 mm**FP50**
50 mm**FP63**
63 mm**FP75**
75 mm**FP90**
90 mm**FP110**
110 mm**FP125**
125 mm

/// AĞIR HİZMET TİPİ /// UZUN ÖMÜRLÜ TEFLON KAPLAMA

PAFTA SETİ**FPS3-SET**

/// 3'LÜ PROFESYONEL PAFTA SETİ
/// 20, 25, 32 MM AĞIR HİZMET
TİPİ PAFTA



* Askılı Naylon Ambalaj

TAMİR SETİ**FBTS7**

/// 7 MM BORU TAMİR SETİ

**FBTS11**

/// 11 MM BORU TAMİR SETİ

**FBTT711**

/// 10 PARÇA PPR-C BORU
TAMİR TAPASI



KL **ECO**
III®

"Kullanıcı Odaklı"

**ELEKTRİKLİ
EL ALETLERİ**

ŞARJLI DARBESİZ VIDALAMA/MATKAP



Aksesuar
13 Parça aksesuar



12 Volt



1.3 Ah



Li-Ion



10 mm



0-700 dev/dk



KE2213NM

38 \$

Elektronik / Sağ-Sol	✓ / ✓
Akü	12 V / 1.3 Ah Li-Ion
Maksimum Tork	19 Nm
Yüksüz Hızı	0-700 dev/dk
Mandren Kapasitesi	10 mm
Tork Kademesi	18+1
Taşıma Çantası / Çift Akü	✓ / -
Koli Adedi	10

ŞARJLI DARBELİ VIDALAMA/MATKAPLAR



Aksesuar
16 Parça aksesuar



12 Volt



2.0 Ah



Li-Ion



10 mm



0-350/0-1350 dev/dk



KE2220DM

45 \$

Elektronik / Sağ-Sol	✓ / ✓
Akü	12 V / 2.0 Ah Li-Ion
Maksimum Tork	23 Nm
Yüksüz Hızı	0-350/0-1350 dev/dk
Mandren Kapasitesi	10 mm
Tork Kademesi	21+3
Taşıma Çantası / Çift Akü	- / -
Koli Adedi	10



Aksesuar
16 Parça aksesuar



12 Volt



2.0 Ah



Li-Ion



Çift Akü



10 mm



0-350/0-1350 dev/dk



KE2220DM-DB

61 \$

Elektronik / Sağ-Sol	✓ / ✓
Akü	12 V / 2.0 Ah Li-Ion
Maksimum Tork	23 Nm
Yüksüz Hızı	0-350/0-1350 dev/dk
Mandren Kapasitesi	10 mm
Tork Kademesi	21+3
Taşıma Çantası / Çift Akü	✓ / ✓
Koli Adedi	10

/// ŞARJLI DARBELİ VİDALAMA/MATKAPLAR



AVUÇ TAŞLAMA

Elektronik / Sağ-Sol	✓ / ✓
Güç	750 W
Disk Çapı	115 mm
Yüksüz Hızı	1200 dev/dk
Taşıma Çantası	✓

Güçü	Yüksüz Hızı	Disk Çapı
750 W	12000 dev/dk	115 mm

/// GÜVENLİKLİ TETİK
/// YUMUŞAK BAŞLANGIÇ

KETM1875

115 \$

ŞARJLI DARBELİ MATKAP

Elektronik / Sağ-Sol	✓ / ✓
Akü	18 V / 1.5 Ah Li-Ion
Maksimum Tork	40 Nm
Yüksüz Hızı	0-400/0-1400 dev/dk
Mandren Kapasitesi	10 mm
Taşıma Çantası/Çift Akü	✓ / ✓

Akü	Mandren Kapasitesi	Yüksüz Hızı
Li-Ion	10 mm	0-400/0-1400 dev/dk

/// ÇİFT AKÜ



Aksesuar
42 Parça aksesuar

Voltaj	Amper	Akü
18 Volt	1.5 Ah	Li-Ion
	Mandren Kapasitesi	Yüksüz Hızı
	0.8-10 mm	0-350/0-1250 dev/dk



KE18DM-15

69 \$

Elektronik / Sağ-Sol	✓ / ✓
Akü	18 V / 1.5 Ah Li-Ion
Maksimum Tork	30 Nm
Yüksüz Hızı	0-350/0-1250 dev/dk
Mandren Kapasitesi	0.8-10 mm
Taşıma Çantası / Çift Akü	✓ / -
Koli Adedi	5



Aksesuar
42 Parça aksesuar

Voltaj	Amper	Akü
18 Volt	2.0 Ah	Li-Ion
	Mandren Kapasitesi	Yüksüz Hızı
	0.8-10 mm	0-350/0-1250 dev/dk



KE18DM-20DB

101 \$

Elektronik / Sağ-Sol	✓ / ✓
Akü	18 V / 2.0 Ah Li-Ion
Maksimum Tork	30 Nm
Yüksüz Hızı	0-350/0-1250 dev/dk
Mandren Kapasitesi	0.8-10 mm
Taşıma Çantası / Çift Akü	✓ / ✓
Koli Adedi	5

DARBELİ MATKAP



KE5513DM

27 \$

Elektronik / Sağ-Sol



Güçü

600 W

Yüksüz Hızı

0-3100 dev/dk

Mandren Kapasitesi

2-13 mm

Koli Adedi

10

PNÖMATİK MATKAP



Aksesuar
5 Parça aksesuar

KE8226PM

70 \$

Elektronik / Sağ-Sol



Güç

820 W

Yüksüz Hızı

0-1050 dev/dk

Darbe Oranı

0-4700 dar/dk

Darbe Gücü

2.8 J

Delme Kapasitesi

26 mm

Taşıma Çantası



Koli Adedi

4

AVUÇ TAŞLAMA



/// GÜVENLİK Lİ TETİK

/// YUMUŞAK BAŞLANGIÇ

KE75115AT

29 \$

Elektronik / Sağ-Sol



Güç

750 W

Disk Çapı

115 mm

Yüksüz Hızı

12000 dev/dk

Taşıma Çantası



Koli Adedi

6

DEVİR AYARLI AVUÇ TAŞLAMA



/// GÜVENLİK Lİ TETİK

/// YUMUŞAK BAŞLANGIÇ

KE90125AT

40 \$

Elektronik / Sağ-Sol



Güç

900 W

Disk Çapı

125 mm

Yüksüz Hızı

3000-11000 dev/dk

Taşıma Çantası



Koli Adedi

6

POLİSAJ MAKİNASI



KE12180PS

61 \$

Elektronik / Sağ-Sol	✓/✓
Güç	1200 W
Disk Çapı	180 mm
Yüksüz Hızı	600-3000 dev/dk
Taşıma Çantası	✓
Koli Adedi	4

BÜYÜK TAŞLAMALAR



KE20180BT

80 \$

Elektronik / Sağ-Sol	✓/✓
Güç	2000 W
Disk Çapı	180 mm
Yüksüz Hızı	8500 dev/dk
Taşıma Çantası	✓
Koli Adedi	2



KE20230BT

80 \$

Elektronik / Sağ-Sol	✓/✓
Güç	2000 W
Disk Çapı	230 mm
Yüksüz Hızı	6600 dev/dk
Taşıma Çantası	✓
Koli Adedi	2

GRAVÜR TAŞLAMA



Aksesuar
* 200 Parça Set
* Esnek Şaft

KE135GT

40 \$

Elektronik / Sağ-Sol	✓/✓
Güç	135 W
Yüksüz Hızı	8000-33000 dev/dk
Taşıma Çantası	✓
Koli Adedi	8

SICAK MUM TABANCASI



KE36SMT

22 \$

Akü	3.6 V / 1.5 Ah
Isıtma Süresi	40 sn
Sıcaklık	135-170 °C
Mum Çapı	Ø 7 mm
Ağırlık	0.2 kg
Koli Adedi	10

EKSANTRİK ZIMPARA



KE30125EZ

38 \$

Elektronik / Sağ-Sol	✓ / ✓
Güç	300 W
Zımpara Ölçüsü	125 mm
Dakikada Titreşim Sayısı	6000-13000 tit/dk
Taşıma Çantası	✓
Koli Adedi	8

DEKUPAJ TESTERE



KE4030DT

27 \$

Elektronik / Sağ-Sol	✓ / ✓
Güç	400 W
Yüksüz Hızı	500-3000 dev/dk
Açılı Kesim	45°
Kesme Kapasitesi	Ahşap: 65 mm Çelik: 6 mm Alüminyum: 20 mm
Taşıma Çantası	✓
Koli Adedi	10

DAİRE TESTERE




KE14185DAT

58 \$

Elektronik / Sağ-Sol	✓ / ✓
Güç	1400 W
Bıçak Çapı	185 mm
Motor Devir Gücü	4800 dev/dk
90° Kesim Derinliği	65 mm
Taşıma Çantası	✓
Koli Adedi	4

SICAK HAVA TABANCASI



Aksesuar
* 5 Parça Set

KE7202SH

24 \$

Elektronik / Sağ-Sol	✓ / ✓
Güç	2000 W
Sıcaklık	1.kad.: 450° C 2.kad.: 600° C
Hava Akımı	1.kad.: 300 lt/dk 2.kad.: 500 lt/dk
Taşıma Çantası	✓
Koli Adedi	8

LAZER METRE



KE30LM

35 \$

/// ALAN ÖLÇÜMÜ
/// HACİM ÖLÇÜMÜ
/// PİSAGOR ÖLÇÜM FONKSİYONU

Lazer Sınıfı	630-670 nm , 1<mW
Ölçme Hassasiyeti	± 3 mm
Ölçme Mesafesi	30 m
Pil	2 x 1.5 V AAA
Koli Adedi	10

KAYNAK MAKİNASI

MADE IN ITALY



Çektiği Güç 6.8 kVA/5.4 kW	Frekans 50/60 Hz	Akım Aralığı 15-160 A
Koruma Sınıfı IP 21 S		

- SICAK BAŞLANGIÇ**
- ANTI - STICK**
- SADECE 3.5 KG**

KE160MMA

225 \$

Giriş Voltajı	230 V
Frekans	50/60 Hz
Çektiği Güç	6.8 kVA
Akım Aralığı	15-160 A
Elektrot Çapı	1.6-4.0 mm
İzolasyon Sınıfı	H
Koruma Sınıfı	IP 21 S
Ağırlık	3.5 kg
Koli Adedi	1

KARIŞTIRICI



Güçü 1600 W	Yüksüz Hızı 0-850 dev/dk	Uç Tutucu M14
Karıştırma Kapasitesi 120 Lt	Uç Kapasitesi 140 mm	

KE1622MX

72 \$

Elektronik / Sağ-Sol	<input checked="" type="checkbox"/> / <input type="checkbox"/>
Güçü	1600 W
Yüksüz Hızı	0-850 dev/dk
Uç Tutucu	M14
Uç Kapasitesi	140 mm
Karıştırma Kapasitesi	120 Lt
Taşıma Çantası/Aksesuar	<input type="checkbox"/> / <input checked="" type="checkbox"/>
Ağırlık	4.6 kg
Koli Adedi	4

ŞARJ CİHAZLARI



KEC100



KEC108

Ürün Kodu	Voltaj	Çıkış Amperi	Liste Fiyatı
KEC100	12 V	0.4 A	5,00 \$
KEC108	18 V	1.5 A	10,00 \$

LI-ION AKÜLER



KEA1213



KEA181



KEA182

Ürün Kodu	Voltaj	Akü Kapasitesi	Liste Fiyatı
KEA1213	12 V	1.3 Ah	13,00 \$
KEA181	18 V	1.5 Ah	25,00 \$
KEA182	18 V	2 Ah	30,00 \$



ATLAS^{PRO} III

Gücün Kuvveti, Kuvvetin Gücü!

**KALDIRMA
VE TAŞIMA
EKİPLANLARI**

CERASKALLAR

104-108



YUVARLAK CERASKALLAR	104
KÖŞELİ CERASKALLAR	105
YÜK EMNİYETLİ CERASKALLAR	107

HUBZUGLAR

109-110



HUBZUGLAR	109
YÜK EMNİYETLİ HUBZUGLAR	109
CIRCIR KOLLU HUBZUGLAR	110

SAC KAPMALAR

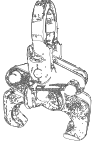
110



DİKEY SAC KAPMALAR	110
YATAY SAC KAPMALAR	110

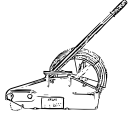
RAY KAPMALAR

110



TRİFOR TAKIMLARI

111




UNİVERSAL MANYETİK KALDIRAÇLAR

111



ELEKTRİKLİ VİNÇLER & ŞARYOLAR

112-116



ELEKTRİKLİ ZİNCİRLİ VİNÇLER (380 V)	112
KABLOSUZ VİNÇ KUMANDASI	112
ELEKTRİKLİ ŞARYOLAR (380 V)	113
4 HAREKETLİ ELEKTRİKLİ ZİNCİRLİ VİNÇLER (380 V)	113
ÇİFT HIZLI ELEKTRİKLİ ZİNCİRLİ VİNÇLER (380 V)	115
MİNİ ELEKTRİKLİ ZİNCİRLİ VİNÇLER (220 V)	116

ŞARYOLAR

116



KRİKOLAR

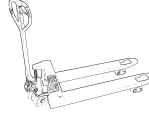
116-117



PEHLİVAN KRİKOLAR	116
HİDROLİK MAKİNA KRİKOLAR	117
HİDROLİK ŞİŞE KRİKOLAR	117

TRANSPALETLER

120-125



TRANSPALETLER	120
MİNİ TRANSPALET	121
DÜŞÜK ŞASE TRANSPALET	121
FRENLİ TRANSPALET	122
UZUN TRANSPALETLER	122
4 YÖNE HAREKETLİ TRANSPALET	122
BOBİN TAŞIMA TRANSPALETİ	123
DESTEK PANELLİ TRANSPALET	123
KISA TRANSPALET	123
TERAZİLİ TRANSPALET	124
PASLANMAZ TRANSPALET (INOX)	124
GALVANİZ TRANSPALET	124
MAKASLI TRANSPALET	125
YÜKSEK ŞASELİ MAKASLI TRANSPALET	125
VARİL İSTİF MAKİNASI	125

MAKASLI PLATFORMLAR

126



MAKASLI PLATFORMLAR	126
ÇİFT MAKASLI PLATFORMLAR	126

TAŞIMA ARABALARI

127



PAKET TAŞIMA ARABALARI	127
YÜK TAŞIMA ARABALARI	127

MANUEL İSTİF MAKİNALARI

128



ATLAS^{PRO} III

Gücün Kuvveti, Kuvvetin Gücü!

**KALDIRMA
EKİPMANLARI**

YUVARLAK CERASKALLAR

ATCY serisi Yuvarlak Ceraskallar, uzun operatör zinciri ve mini tasarımı ile yüksek tavanlı kapalı alanlarda optimal kullanım avantajı sağlar. Yüksek derece alaşımlı galvaniz kaplı yük zinciri ile donatılmıştır.

**ÇİFT TIRNAKLI
FREN SİSTEMİ****SAĞLAM GÖVDE****METAL ALAŞIMLI
FREN BALATALARI****ATCY 053****65 \$**

Kapasite	0.5 Ton
Kaldırma Yüksekliği	3 m
Test Yüğü	0.75 Ton
Zincir Donanım Sayısı	1
Minimum Yükseklik	240 mm
Yük Zinciri Ölçüsü	6 mm
Ağırlık	10 kg

ATCY 055**82 \$**

Kapasite	0.5 Ton
Kaldırma Yüksekliği	5 m
Test Yüğü	0.75 Ton
Zincir Donanım Sayısı	1
Minimum Yükseklik	240 mm
Yük Zinciri Ölçüsü	6 mm
Ağırlık	12.5 kg

**ATCY 23****102 \$**

Kapasite	2 Ton
Kaldırma Yüksekliği	3 m
Test Yüğü	3 Ton
Zincir Donanım Sayısı	2
Minimum Yükseklik	380 mm
Yük Zinciri Ölçüsü	6 mm
Ağırlık	15 kg

ATCY 25**133 \$**

Kapasite	2 Ton
Kaldırma Yüksekliği	5 m
Test Yüğü	3 Ton
Zincir Donanım Sayısı	2
Minimum Yükseklik	380 mm
Yük Zinciri Ölçüsü	6 mm
Ağırlık	20 kg

**ATCY 013****74 \$**

Kapasite	1 Ton
Kaldırma Yüksekliği	3 m
Test Yüğü	1.5 Ton
Zincir Donanım Sayısı	1
Minimum Yükseklik	270 mm
Yük Zinciri Ölçüsü	6 mm
Ağırlık	11 kg

ATCY 015**90 \$**

Kapasite	1 Ton
Kaldırma Yüksekliği	5 m
Test Yüğü	1.5 Ton
Zincir Donanım Sayısı	1
Minimum Yükseklik	270 mm
Yük Zinciri Ölçüsü	6 mm
Ağırlık	14.5 kg

**ATCY 33****153 \$**

Kapasite	3 Ton
Kaldırma Yüksekliği	3 m
Test Yüğü	4.5 Ton
Zincir Donanım Sayısı	2
Minimum Yükseklik	470 mm
Yük Zinciri Ölçüsü	8 mm
Ağırlık	24 kg

ATCY 35**200 \$**

Kapasite	3 Ton
Kaldırma Yüksekliği	5 m
Test Yüğü	4.5 Ton
Zincir Donanım Sayısı	2
Minimum Yükseklik	470 mm
Yük Zinciri Ölçüsü	8 mm
Ağırlık	31.5 kg

KÖŞELİ CERASKALLAR

ATCK serisi Köşeli Ceraskallar, taşınabilirlik ve dayanıklılık için özel olarak tasarlanmıştır. Profesyonel ve sağlam yapısı ile uzun süre kullanım avantajı sunar. Yüksek derece alaşımlı galvaniz kaplı yük zinciri ile donatılmıştır.

ÇİFT TIRNAKLI FREN SİSTEMİ

DÖKÜM EMNİYET MANDALI

METAL ALAŞIMLI FREN BALATALARI



ATCK 053

89 \$

Kapasite	0.5 Ton
Kaldırma Yüksekliği	3 m
Test Yüğü	0.62 Ton
Zincir Donanım Sayısı	1
Minimum Yükseklik	240 mm
Yük Zinciri Ölçüsü	6 mm
Ağırlık	9.7 kg



ATCK 23

137 \$

Kapasite	2 Ton
Kaldırma Yüksekliği	3 m
Test Yüğü	2.5 Ton
Zincir Donanım Sayısı	1
Minimum Yükseklik	380 mm
Yük Zinciri Ölçüsü	8 mm
Ağırlık	18 kg

ATCK 055

110 \$

Kapasite	0.5 Ton
Kaldırma Yüksekliği	5 m
Test Yüğü	0.62 Ton
Zincir Donanım Sayısı	1
Minimum Yükseklik	240 mm
Yük Zinciri Ölçüsü	6 mm
Ağırlık	12.9 kg

ATCK 25

163 \$

Kapasite	2 Ton
Kaldırma Yüksekliği	5 m
Test Yüğü	2.5 Ton
Zincir Donanım Sayısı	1
Minimum Yükseklik	380 mm
Yük Zinciri Ölçüsü	8 mm
Ağırlık	22.4 kg



ATCK 13

97 \$

Kapasite	1 Ton
Kaldırma Yüksekliği	3 m
Test Yüğü	1.25 Ton
Zincir Donanım Sayısı	1
Minimum Yükseklik	270 mm
Yük Zinciri Ölçüsü	6 mm
Ağırlık	11.8 kg



ATCK 33

175 \$

Kapasite	3 Ton
Kaldırma Yüksekliği	3 m
Test Yüğü	3.75 Ton
Zincir Donanım Sayısı	2
Minimum Yükseklik	470 mm
Yük Zinciri Ölçüsü	8 mm
Ağırlık	24.5 kg

ATCK 15

120 \$

Kapasite	1 Ton
Kaldırma Yüksekliği	5 m
Test Yüğü	1.25 Ton
Zincir Donanım Sayısı	1
Minimum Yükseklik	270 mm
Yük Zinciri Ölçüsü	6 mm
Ağırlık	15 kg

ATCK 35

231 \$

Kapasite	3 Ton
Kaldırma Yüksekliği	5 m
Test Yüğü	3.75 Ton
Zincir Donanım Sayısı	2
Minimum Yükseklik	470 mm
Yük Zinciri Ölçüsü	8 mm
Ağırlık	31.6 kg

KÖŞELİ CERASKALLAR

ATCK serisi Köşeli Ceraskallar, taşınabilirlik ve dayanıklılık için özel olarak tasarlanmıştır. Profesyonel ve sağlam yapısı ile uzun süre kullanım avantajı sunar. Yüksek derece alaşımlı galvaniz kaplı yük zinciri ile donatılmıştır.

**ÇİFT TIRNAKLI
FREN SİSTEMİ****DÖKÜM EMNİYET
MANDALI****METAL ALAŞIMLI
FREN BALATALARI****ATCK 53****260 \$**

Kapasite	5 Ton
Kaldırma Yüksekliği	3 m
Test Yüğü	6.2 Ton
Zincir Donanım Sayısı	2
Minimum Yükseklik	600 mm
Yük Zinciri Ölçüsü	10 mm
Ağırlık	39.5 kg

ATCK 55**325 \$**

Kapasite	5 Ton
Kaldırma Yüksekliği	5 m
Test Yüğü	6.2 Ton
Zincir Donanım Sayısı	2
Minimum Yükseklik	600 mm
Yük Zinciri Ölçüsü	10 mm
Ağırlık	49.8 kg

**ATCK 105****610 \$**

Kapasite	10 Ton
Kaldırma Yüksekliği	5 m
Test Yüğü	12.5 Ton
Zincir Donanım Sayısı	4
Minimum Yükseklik	700 mm
Yük Zinciri Ölçüsü	10 mm
Ağırlık	100 kg

**ATCK 205****1.900 \$**

Kapasite	20 Ton
Kaldırma Yüksekliği	5 m
Test Yüğü	24 Ton
Zincir Donanım Sayısı	8
Minimum Yükseklik	1000 mm
Yük Zinciri Ölçüsü	10 mm
Ağırlık	202 kg

**ATCK 305****3.150 \$**

Kapasite	30 Ton
Kaldırma Yüksekliği	5 m
Test Yüğü	37.5 Ton
Zincir Donanım Sayısı	12
Minimum Yükseklik	1380 mm
Yük Zinciri Ölçüsü	10 mm
Ağırlık	276 kg

YÜK EMNİYETLİ CERASKALLAR

ATSOC serisi Yük Emniyetli Ceraskallar, emniyet için aşırı yük koruma sistemi ile donatılmıştır. Standart taşıma kapasitesinin üstünde yükleme yapıldığında güvenlik sistemi devreye girer ve emniyet için kaldırma sistemini devre dışı bırakır. Bu sayede iş kazalarının ve ekipman hasarının önlenmesine yardımcı olur.

ÇİFT TIRNAKLI FREN SİSTEMİ

AŞIRI YÜK GÜVENLİK SİSTEMİ

METAL ALAŞIMLI FREN BALATALARI



ATSOC 15

170 \$

Kapasite	1 Ton
Kaldırma Yüksekliği	5 m
Test Yüğü	1.25 Ton
Zincir Donanım Sayısı	1
Minimum Yükseklik	295 mm
Yük Zinciri Ölçüsü	6 mm
Ağırlık	14.2 kg



ATSOC 2-12

370 \$

Kapasite	2 Ton
Kaldırma Yüksekliği	12 m
Test Yüğü	2.5 Ton
Zincir Donanım Sayısı	1
Minimum Yükseklik	375 mm
Yük Zinciri Ölçüsü	8 mm
Ağırlık	38 kg



ATSOC 1-12

290 \$

Kapasite	1 Ton
Kaldırma Yüksekliği	12 m
Test Yüğü	1.25 Ton
Zincir Donanım Sayısı	1
Minimum Yükseklik	295 mm
Yük Zinciri Ölçüsü	6 mm
Ağırlık	25.1 kg



ATSOC 35

330 \$

Kapasite	3 Ton
Kaldırma Yüksekliği	5 m
Test Yüğü	3.75 Ton
Zincir Donanım Sayısı	2
Minimum Yükseklik	510 mm
Yük Zinciri Ölçüsü	7.1 mm
Ağırlık	31 kg



ATSOC 25

253 \$

Kapasite	2 Ton
Kaldırma Yüksekliği	5 m
Test Yüğü	2.5 Ton
Zincir Donanım Sayısı	1
Minimum Yükseklik	375 mm
Yük Zinciri Ölçüsü	8 mm
Ağırlık	22.8 kg



ATSOC 3-12

510 \$

Kapasite	3 Ton
Kaldırma Yüksekliği	12 m
Test Yüğü	3.75 Ton
Zincir Donanım Sayısı	2
Minimum Yükseklik	510 mm
Yük Zinciri Ölçüsü	7.1 mm
Ağırlık	52 kg

YÜK EMNİYETLİ CERASKALLAR

ATSOC serisi Yük Emniyetli Ceraskallar, emniyet için aşırı yük koruma sistemi ile donatılmıştır. Standart taşıma kapasitesinin üstünde yükleme yapıldığında güvenlik sistemi devreye girer ve emniyet için kaldırma sistemini devre dışı bırakır. Bu sayede iş kazalarının ve ekipman hasarının önlenmesine yardımcı olur.

**ÇİFT TIRNAKLI
FREN SİSTEMİ****AŞIRI YÜK
GÜVENLİK SİSTEMİ****METAL ALAŞIMLI
FREN BALATALARI****ATSOC 55****500 \$**

Kapasite	5 Ton
Kaldırma Yüksekliği	5 m
Test Yüğü	6.2 Ton
Zincir Donanım Sayısı	2
Minimum Yükseklik	600 mm
Yük Zinciri Ölçüsü	9 mm
Ağırlık	43.6 kg

**ATSOC 5-12****750 \$**

Kapasite	5 Ton
Kaldırma Yüksekliği	12 m
Test Yüğü	6.2 Ton
Zincir Donanım Sayısı	2
Minimum Yükseklik	600 mm
Yük Zinciri Ölçüsü	9 mm
Ağırlık	74.5 kg

**ATSOC 105****835 \$**

Kapasite	10 Ton
Kaldırma Yüksekliği	5 m
Test Yüğü	12.5 Ton
Zincir Donanım Sayısı	4
Minimum Yükseklik	780 mm
Yük Zinciri Ölçüsü	9 mm
Ağırlık	93 kg

**ATSOC 10-12****1.250 \$**

Kapasite	10 Ton
Kaldırma Yüksekliği	12 m
Test Yüğü	12.5 Ton
Zincir Donanım Sayısı	4
Minimum Yükseklik	780 mm
Yük Zinciri Ölçüsü	9 mm
Ağırlık	147 kg

HUBZUGLAR

ATH serisi Hubzuglar, galvaniz kaplı yük zinciri ile donatılmıştır.

KESİLMEME KARŞI DAYANIKLI YEKPARE RULMAN

ÇİFT TIRNAKLI FREN SİSTEMİ

EKSTRA MUKAVEMETLİ KOL



ATH 0.5

93 \$

Kapasite	0.5 Ton
Çalışma Mesafesi	1.5 m
Test Yüğü	0.6 Ton
Zincir Donanım Sayısı	1
Yük Zinciri Ölçüsü	5 mm
Ağırlık	3.8 kg



ATH 3

215 \$

Kapasite	3 Ton
Çalışma Mesafesi	1.5 m
Test Yüğü	3.7 Ton
Zincir Donanım Sayısı	1
Yük Zinciri Ölçüsü	10 mm
Ağırlık	18.9 kg



ATH 0.7

122 \$

Kapasite	0.75 Ton
Çalışma Mesafesi	1.5 m
Test Yüğü	0.9 Ton
Zincir Donanım Sayısı	1
Yük Zinciri Ölçüsü	6 mm
Ağırlık	6.5 kg



ATH 6

325 \$

Kapasite	6 Ton
Çalışma Mesafesi	1.5 m
Test Yüğü	7.5 Ton
Zincir Donanım Sayısı	2
Yük Zinciri Ölçüsü	10 mm
Ağırlık	29.4 kg



ATH 1.5

150 \$

Kapasite	1.5 Ton
Çalışma Mesafesi	1.5 m
Test Yüğü	1.8 Ton
Zincir Donanım Sayısı	1
Yük Zinciri Ölçüsü	8 mm
Ağırlık	11.2 kg



ATH 9

525 \$

Kapasite	9 Ton
Çalışma Mesafesi	1.5 m
Test Yüğü	11 Ton
Zincir Donanım Sayısı	3
Yük Zinciri Ölçüsü	10 mm
Ağırlık	41.6 kg

YÜK EMNİYETLİ HUBZUGLAR

ATSH serisi Yük Emniyetli Hubzuglar, güvenliğinizi için aşırı yük koruması ile donatılmıştır.

Standart taşıma kapasitesinden fazla yük yüklendiğinde güvenlik sistemi devreye girer ve emniyet için çekme sistemini devre dışı bırakır.

KESİLMEME KARŞI DAYANIKLI YEKPARE RULMAN

ÇİFT TIRNAKLI FREN SİSTEMİ

AŞIRI YÜK GÜVENLİK SİSTEMİ



ATSH 1.5

195 \$

Kapasite	1.5 Ton
Çalışma Mesafesi	1.5 m
Test Yüğü	1.8 Ton
Zincir Donanım Sayısı	1
Yük Zinciri Ölçüsü	8 mm
Ağırlık	11.6 kg



ATSH 3-3

310 \$

Kapasite	3 Ton
Çalışma Mesafesi	3 m
Test Yüğü	3.7 Ton
Zincir Donanım Sayısı	1
Yük Zinciri Ölçüsü	10 mm
Ağırlık	22.4 kg



ATSH 1.5-3

217 \$

Kapasite	1.5 Ton
Çalışma Mesafesi	3 m
Test Yüğü	1.8 Ton
Zincir Donanım Sayısı	1
Yük Zinciri Ölçüsü	8 mm
Ağırlık	13.7 kg



ATSH 6

455 \$

Kapasite	6 Ton
Çalışma Mesafesi	1.5 m
Test Yüğü	7.5 Ton
Zincir Donanım Sayısı	2
Yük Zinciri Ölçüsü	10 mm
Ağırlık	32 kg



ATSH 3

285 \$

Kapasite	3 Ton
Çalışma Mesafesi	1.5 m
Test Yüğü	3.7 Ton
Zincir Donanım Sayısı	1
Yük Zinciri Ölçüsü	10 mm
Ağırlık	19.2 kg



ATSH 6-3

520 \$

Kapasite	6 Ton
Çalışma Mesafesi	3 m
Test Yüğü	7.5 Ton
Zincir Donanım Sayısı	2
Yük Zinciri Ölçüsü	10 mm
Ağırlık	36 kg

CIRCIR KOLLU HUBZUGLAR

ATHC serisi Cırcir Kollu Hubzuglar, galvaniz kaplı yük zinciri ile donatılmıştır. Dövme çelikten üretilmiş askı ve yük kancası ile yüksek kalite sunulmuştur.

KOMPAKT TASARIM

CIRCIR KOL İLE PRATİK KULLANIM

YÜKSEK KALİTE



ATHC 0.25

110 \$

Kapasite	0.25 Ton
Çalışma Mesafesi	1.5 m
Test Yüğü	0.37 Ton
Zincir Donanım Sayısı	1
Yük Zinciri Ölçüsü	4 mm
Ağırlık	2.2 Kg



ATHC 1.5

231 \$

Kapasite	1.5 Ton
Çalışma Mesafesi	1.5 m
Test Yüğü	2.25 Ton
Zincir Donanım Sayısı	1
Yük Zinciri Ölçüsü	7 mm
Ağırlık	8.5 Kg



ATHC 0.5

147 \$

Kapasite	0.5 Ton
Çalışma Mesafesi	1.5 m
Test Yüğü	0.75 Ton
Zincir Donanım Sayısı	1
Yük Zinciri Ölçüsü	4 mm
Ağırlık	3.1 Kg



ATHC 2.5

336 \$

Kapasite	2.5 Ton
Çalışma Mesafesi	1.5 m
Test Yüğü	3.75 Ton
Zincir Donanım Sayısı	1
Yük Zinciri Ölçüsü	9 mm
Ağırlık	14.1 Kg



ATHC 0.7

174 \$

Kapasite	0.75 Ton
Çalışma Mesafesi	1.5 m
Test Yüğü	1.12 Ton
Zincir Donanım Sayısı	1
Yük Zinciri Ölçüsü	5 mm
Ağırlık	4.75 Kg



ATHC 5

525 \$

Kapasite	5 Ton
Çalışma Mesafesi	1.5 m
Test Yüğü	7.5 Ton
Zincir Donanım Sayısı	2
Yük Zinciri Ölçüsü	9 mm
Ağırlık	25.5 Kg

SAC KAPMALAR - DİKEY / YATAY

ATSK serisi Dikey/Yatay Sac Kapmalar, metal levhayı sıkı tutabilen ağız yapısına sahiptirler. Yatay ve dikey açılarda kaldırma için farklı yapıda sac kapma kullanılmalıdır.

KOMPAKT TASARIM

SAĞLAM GÖVDE

YÜKSEK EMNİYET



DİKEY ATSK 1

77 \$

Kapasite	1 Ton
Çene Açıklığı	0-20 mm
Test Yüğü	1.5 Ton
Ağırlık	5 kg

ATSK 2

110 \$

Kapasite	2 Ton
Çene Açıklığı	0-25 mm
Test Yüğü	3 Ton
Ağırlık	8 kg

ATSK 3

158 \$

Kapasite	3 Ton
Çene Açıklığı	0-30 mm
Test Yüğü	4.5 Ton
Ağırlık	15 kg

DİKEY ATSK 5

260 \$

Kapasite	5 Ton
Çene Açıklığı	0-50 mm
Test Yüğü	6.75 Ton
Ağırlık	23 kg



YATAY ATSK 0.8

59 \$

Kapasite	0.8 Ton
Çene Açıklığı	0-25 mm
Test Yüğü	1.12 Ton
Ağırlık	2.5 kg

ATSK 1.6

82 \$

Kapasite	1.6 Ton
Çene Açıklığı	0-30 mm
Test Yüğü	2.25 Ton
Ağırlık	4 kg

ATSK 3.2

138 \$

Kapasite	3.2 Ton
Çene Açıklığı	0-45 mm
Test Yüğü	3.75 Ton
Ağırlık	6 kg

RAY KAPMALAR



ATRK 2

126 \$

Kapasite	2 Ton
Çene Açıklığı	15-85 mm
Test Yüğü	3 Ton
Ağırlık	6.2 kg

ATRK 4

210 \$

Kapasite	4 Ton
Çene Açıklığı	10-95 mm
Test Yüğü	6 Ton
Ağırlık	15 kg

TRİFOR TAKIMLARI



	ATT 0820	273 \$	ATT 1620	380 \$	ATT 1630	415 \$
Kapasite	0.8 Ton		1.6 Ton		1.6 Ton	
Standart Halat Boyu	20 m		20 m		30 m	
Halat Çapı	8.3 mm		11 mm		11 mm	
Test Yüğü	1 Ton		2 Ton		2 Ton	
Ağırlık	13 kg		26.5 kg		30 kg	

	ATT 3220	610 \$	ATT 3230	650 \$	ATT 5420	1.210 \$	ATT 5430	1.365 \$
Kapasite	3.2 Ton		3.2 Ton		5.4 Ton		5.4 Ton	
Standart Halat Boyu	20 m		30 m		20 m		30 m	
Halat Çapı	16 mm		16 mm		20 mm		20 mm	
Test Yüğü	4 Ton		4 Ton		6.75 Ton		6.75 Ton	
Ağırlık	48.5 kg		58 kg		57 kg		57 kg	

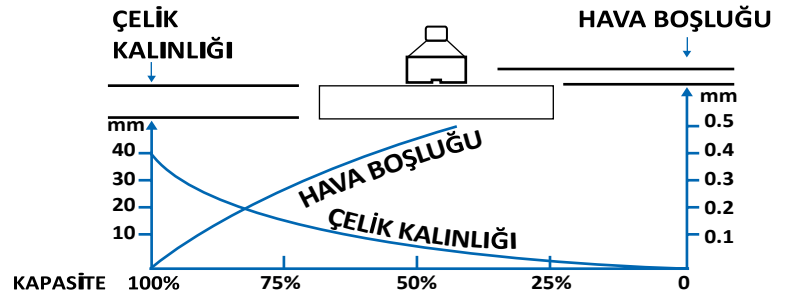
UNIVERSAL MANYETİK KALDIRAÇLAR

Universal Manyetik Kaldıraçlar, yüksek performanslı ferromanyetik sistem ile çalışır. Kol hareketi, ferromanyetik sistemin manyetik kuvvetini değiştirir. Çelik levha ve benzeri diğer manyetik indüksiyon iş parçalarını taşımada kullanılır.

KOMPAKT ve HAFİF TASARIM

HAREKETLİ ASKI HALKASI

PRATİK KOL



ATMK 01	202 \$	ATMK 03	395 \$	ATMK 06	640 \$
Kapasite	100/50 kg	300/150 kg	600/300 kg		
Düz / Yuvarlak Malz.					
Uzunluk	92 mm	166 mm	228 mm		
Genişlik	64 mm	99 mm	118 mm		
Yükseklik	72 mm	108 mm	123 mm		
Kol Uzunluğu	148 mm	223 mm	257 mm		
Ağırlık	3.2 kg	12.4 kg	23.6 kg		

ATMK 10	1.080 \$	ATMK 15	1.440 \$	ATMK 20	2.270 \$
Kapasite	1000/500 kg	1500/750 kg	2000/1000 kg		
Düz / Yuvarlak Malz.					
Uzunluk	266 mm	354 mm	394 mm		
Genişlik	150 mm	168 mm	196 mm		
Yükseklik	158 mm	172 mm	204 mm		
Kol Uzunluğu	303 mm	464 mm	470 mm		
Ağırlık	42.8 kg	69 kg	105 kg		

ATMK 30	3.550 \$	ATMK 50	7.300 \$
Kapasite	3000 / - kg	5000 / - kg	
Düz / Yuvarlak Malz.			
Uzunluk	431 mm	522 mm	
Genişlik	234 mm	294 mm	
Yükseklik	232 mm	289 mm	
Kol Uzunluğu	576 mm	728 mm	
Ağırlık	160.4 kg	302 kg	

ELEKTRİKLİ ZİNCİRLİ VİNÇ (380 VOLT)

ATZCE Serisi elektrikli vinçler, 1 ton ile 3 ton arası yükleri aşağıdan yukarı hareket ettirme imkanı sağlar. ATZCE-T elektrikli şaryoya takılarak 4 yönlü hareket içinde kullanılabilir.

ACİL FREN SİSTEMİ

HIZLI KALDIRMA

FAZ KORUMASI



ATZCE 05

750 \$

Kapasite	0.5 Ton
Kaldırma Yüksekliği	6 m
Test Yüğü	625 kg
Zincir Donanım Sayısı	1
Motor Gücü	1.1 kW
Yük Zinciri Ölçüsü	6.3 mm
Kaldırma Hızı	7.2 m/dk
Koruma Sınıfı	IP 54
Ağırlık	50 kg



ATZCE 1

900 \$

Kapasite	1 Ton
Kaldırma Yüksekliği	6 m
Test Yüğü	1250 kg
Zincir Donanım Sayısı	1
Motor Gücü	1.5 kW
Yük Zinciri Ölçüsü	7.1 mm
Kaldırma Hızı	6.8 m/dk
Koruma Sınıfı	IP 54
Ağırlık	58 kg



ATZCE 2

1.400 \$

Kapasite	2 Ton
Kaldırma Yüksekliği	6 m
Test Yüğü	2500 kg
Zincir Donanım Sayısı	1
Motor Gücü	3.0 kW
Yük Zinciri Ölçüsü	10 mm
Kaldırma Hızı	6.6 m/dk
Koruma Sınıfı	IP 54
Ağırlık	101 kg



ATZCE 3

1.650 \$

Kapasite	3 Ton
Kaldırma Yüksekliği	6 m
Test Yüğü	3750 kg
Zincir Donanım Sayısı	1
Motor Gücü	3.0 kW
Yük Zinciri Ölçüsü	11.2 mm
Kaldırma Hızı	5.6 m/dk
Koruma Sınıfı	IP 54
Ağırlık	125 kg



ATZCE 1-12

1.050 \$

Kapasite	1 Ton
Kaldırma Yüksekliği	12 m
Test Yüğü	1250 kg
Zincir Donanım Sayısı	1
Motor Gücü	1.5 kW
Yük Zinciri Ölçüsü	7.1 mm
Kaldırma Hızı	6.8 m/dk
Koruma Sınıfı	IP 54
Ağırlık	65 kg



ATZCE 2-12

1.600 \$

Kapasite	2 Ton
Kaldırma Yüksekliği	12 m
Test Yüğü	2500 kg
Zincir Donanım Sayısı	1
Motor Gücü	3.0 kW
Yük Zinciri Ölçüsü	10 mm
Kaldırma Hızı	6.6 m/dk
Koruma Sınıfı	IP 54
Ağırlık	118 kg



ATZCE 3-12

1.950 \$

Kapasite	3 Ton
Kaldırma Yüksekliği	12 m
Test Yüğü	3750 kg
Zincir Donanım Sayısı	1
Motor Gücü	3.0 kW
Yük Zinciri Ölçüsü	11.2 mm
Kaldırma Hızı	5.6 m/dk
Koruma Sınıfı	IP 54
Ağırlık	128 kg

KABLOSUZ VİNÇ KUMANDASI



ATZCE-C4S 200 \$

Voltaj AC/DC 18-65 V

ELEKTRİKLİ ŞARYOLAR (380 VOLT)

ATZCE-T Elektrikli şaryo serisi, bir "I" profil üzerinde yatayda hareket etmeyi sağlar. Elektrikli vinç takılarak 4 yönde hareket için kullanılabilir. Kablosuz kumanda ile hareket ettirilebilir.

KOMPAKT TASARIM

TİTREŞİMSİZ SÜRÜŞ

DENGELİ YAPI



ATZCE-T1

Kapasite	1 Ton
Motor Gücü	0.4 kW
Rayda Yürüme Hızı	11 m/dk
NPI Profil Ölçüleri	75-178mm
Ağırlık	32 kg

520 \$

ATZCE-T2

Kapasite	2 Ton
Motor Gücü	0.4 kW
Rayda Yürüme Hızı	11 m/dk
NPI Profil Ölçüleri	82-178mm
Ağırlık	38 kg

580 \$

ATZCE-T3

Kapasite	3 Ton
Motor Gücü	0.75 kW
Rayda Yürüme Hızı	11 m/dk
NPI Profil Ölçüleri	100-178mm
Ağırlık	50 kg

700 \$


4 HAREKETLİ ELEKTRİKLİ ZİNCİRLİ VİNÇ (380 VOLT)



ATZCE 05-4

Vinç Kodu	ATZCE 05
Kapasite	0.5 Ton
Kaldırma Yüksekliği	6 m
Test Yüğü	625 kg
Zincir Donanım Sayısı	1
Motor Gücü	1.1 kW
Yük Zinciri Ölçüsü	6.3 mm
Kaldırma Hızı	7.2 m/dk
Koruma Sınıfı	IP 54
Ağırlık	50 kg

1.250 \$



Şaryo Kodu

ATZCE-T1

Kapasite	1 Ton
Motor Gücü	0.4 kW
Rayda Yürüme Hızı	11 m/dk
Ağırlık	32 kg



ATZCE 1-4

Vinç Kodu	ATZCE 1
Kapasite	1 Ton
Kaldırma Yüksekliği	6 m
Test Yüğü	1250 kg
Zincir Donanım Sayısı	1
Motor Gücü	1.5 kW
Yük Zinciri Ölçüsü	7.1 mm
Kaldırma Hızı	6.8 m/dk
Koruma Sınıfı	IP 54
Ağırlık	58 kg

1.400 \$



Şaryo Kodu

ATZCE-T1

Kapasite	1 Ton
Motor Gücü	0.4 kW
Rayda Yürüme Hızı	11 m/dk
Ağırlık	32 kg



ATZCE 2-4

Vinç Kodu	ATZCE 2
Kapasite	2 Ton
Kaldırma Yüksekliği	6 m
Test Yüğü	2500 kg
Zincir Donanım Sayısı	1
Motor Gücü	3.0 kW
Yük Zinciri Ölçüsü	10 mm
Kaldırma Hızı	6.6 m/dk
Koruma Sınıfı	IP 54
Ağırlık	101 kg

1.900 \$



Şaryo Kodu

ATZCE-T2

Kapasite	2 Ton
Motor Gücü	0.4 kW
Rayda Yürüme Hızı	11 m/dk
Ağırlık	38 kg

4 HAREKETLİ ELEKTRİKLİ ZİNCİRLİ VİNÇ (380 VOLT)**ATZCE 3-4****2.100 \$**

Vinç Kodu	ATZCE 3
Kapasite	3 Ton
Kaldırma Yüksekliği	6 m
Test Yüğü	3750 kg
Zincir Donanım Sayısı	1
Motor Gücü	3.0 kW
Yük Zinciri Ölçüsü	11.2 mm
Kaldırma Hızı	5.6 m/dk
Koruma Sınıfı	IP 54
Ağırlık	125 kg



Şaryo Kodu	ATZCE-T3
Kapasite	3 Ton
Motor Gücü	0.75 kW
Rayda Yürüme Hızı	11 m/dk
Ağırlık	50 kg

**ATZCE 1-12-4****1.550 \$**

Vinç Kodu	ATZCE 1
Kapasite	1 Ton
Kaldırma Yüksekliği	12 m
Test Yüğü	1250 kg
Zincir Donanım Sayısı	1
Motor Gücü	1.5 kW
Yük Zinciri Ölçüsü	7.1 mm
Kaldırma Hızı	6.8 m/dk
Koruma Sınıfı	IP 54
Ağırlık	65 kg



Şaryo Kodu	ATZCE-T1
Kapasite	1 Ton
Motor Gücü	0.4 kW
Rayda Yürüme Hızı	11 m/dk
Ağırlık	32 kg

**ATZCE 2-12-4****2.150 \$**

Vinç Kodu	ATZCE 2
Kapasite	2 Ton
Kaldırma Yüksekliği	12 m
Test Yüğü	2500 kg
Zincir Donanım Sayısı	1
Motor Gücü	3.0 kW
Yük Zinciri Ölçüsü	10 mm
Kaldırma Hızı	6.6 m/dk
Koruma Sınıfı	IP 54
Ağırlık	118 kg



Şaryo Kodu	ATZCE-T2
Kapasite	2 Ton
Motor Gücü	0.4 kW
Rayda Yürüme Hızı	11 m/dk
Ağırlık	38 kg

**ATZCE 3-12-4****2.610 \$**

Vinç Kodu	ATZCE 3
Kapasite	3 Ton
Kaldırma Yüksekliği	12 m
Test Yüğü	3750 kg
Zincir Donanım Sayısı	1
Motor Gücü	3.0 kW
Yük Zinciri Ölçüsü	11.2 mm
Kaldırma Hızı	5.6 m/dk
Koruma Sınıfı	IP 54
Ağırlık	128 kg



Şaryo Kodu	ATZCE-T3
Kapasite	3 Ton
Motor Gücü	0.75 kW
Rayda Yürüme Hızı	11 m/dk
Ağırlık	50 kg

ÇİFT HIZLI ELEKTRİKLİ ZİNCİRLİ VİNÇLER (380 VOLT)

ATZCS serisi Çift Hızlı Elektrikli Zincirli Vinçler, elektrik akımındaki frekans düşüklüğü nedeniyle ortaya çıkabilecek hatalara karşı korumalı sisteme sahiptir. Fan ile soğutulan yüksek etkili motor, otomatik güç kapama ve alışılmı dövme kanca.

SIVI YAĞLI ŞANZİMAN

FAN SOĞUTMA SİSTEMİ

JAPONYA ÜRETİMİ ZİNCİR



ATZCS 0.5 **1.650 \$**

Kapasite	0.5 Ton
Kaldırma Yüksekliği	6 m
Test Yüğü	630 kg
Zincir Donanım Sayısı	1
Motor Gücü	0.9 kW
Yük Zinciri Ölçüsü	6.3 mm
Kaldırma Hızı (1.-2. Kademe)	7.6 - 2.5 m/dk
Koruma Sınıfı	IP 54
Ağırlık	65 kg



ATZCS 2-12 **3.100 \$**

Kapasite	2 Ton
Kaldırma Yüksekliği	12 m
Test Yüğü	2.5 Ton
Zincir Donanım Sayısı	2
Motor Gücü	1.1 kW
Yük Zinciri Ölçüsü	8 mm
Kaldırma Hızı (1.-2. Kademe)	2.5 - 0.85 m/dk
Koruma Sınıfı	IP 54
Ağırlık	105 kg



ATZCS 1 **2.050 \$**

Kapasite	1 Ton
Kaldırma Yüksekliği	6 m
Test Yüğü	1.25 Ton
Zincir Donanım Sayısı	1
Motor Gücü	1.1 kW
Yük Zinciri Ölçüsü	8 mm
Kaldırma Hızı (1.-2. Kademe)	5 - 1.7 m/dk
Koruma Sınıfı	IP 54
Ağırlık	74 kg



ATZCS 3 **3.250 \$**

Kapasite	3 Ton
Kaldırma Yüksekliği	6 m
Test Yüğü	3.75 Ton
Zincir Donanım Sayısı	1
Motor Gücü	3.0 kW
Yük Zinciri Ölçüsü	11.2 mm
Kaldırma Hızı (1.-2. Kademe)	6 - 2 m/dk
Koruma Sınıfı	IP 54
Ağırlık	140 kg



ATZCS 1-12 **2.370 \$**

Kapasite	1 Ton
Kaldırma Yüksekliği	12 m
Test Yüğü	1.25
Zincir Donanım Sayısı	1
Motor Gücü	1.1 kW
Yük Zinciri Ölçüsü	8 mm
Kaldırma Hızı (1.-2. Kademe)	5 - 1.7 m/dk
Koruma Sınıfı	IP 54
Ağırlık	82 kg



ATZCS 5 **3.900 \$**

Kapasite	5 Ton
Kaldırma Yüksekliği	6 m
Test Yüğü	6.25 Ton
Zincir Donanım Sayısı	2
Motor Gücü	3.0 kW
Yük Zinciri Ölçüsü	11.2 mm
Kaldırma Hızı (1.-2. Kademe)	3 - 1 m/dk
Koruma Sınıfı	IP 54
Ağırlık	162 kg



ATZCS 2 **2.440 \$**

Kapasite	2 Ton
Kaldırma Yüksekliği	6 m
Test Yüğü	2.5 Ton
Zincir Donanım Sayısı	2
Motor Gücü	1.1 kW
Yük Zinciri Ölçüsü	8 mm
Kaldırma Hızı (1.-2. Kademe)	2.5 - 0.85 m/dk
Koruma Sınıfı	IP 54
Ağırlık	89 kg

MINİ ELEKTRİKLİ ZİNCİRLİ VİNÇLER (220 VOLT)

ATEC serisi Mini Elektrikli Zincirli Vinçler, tam ve güvenli güç freni, basit makine yapısı ile kullanımı kolaydır. Vinç kancası 360 derece dönebilen anti-slip güvenlik klipsi ile verilir.

MEKANİK FREN SİSTEMİ

ACİL FREN SİSTEMİ

TİTREŞİMİ ve AŞINMAYI AZALTAN KASNAK SİSTEMİ



ATEC 0.5	1.150 \$
Kapasite	500 kg
Kaldırma Yüksekliği	6 m
Test Yüğü	625 kg
Zincir Donanım Sayısı	1
Kaldırma Hızı	5 m/dk
Motor Gücü	1.4 kW
Hareket	2
Yük Zinciri Ölçüsü	6.3 mm
Ağırlık	20 kg



ATEC 1	1.520 \$
Kapasite	1 Ton
Kaldırma Yüksekliği	6 m
Test Yüğü	1.25 Ton
Zincir Donanım Sayısı	2
Kaldırma Hızı	2.5 m/dk
Motor Gücü	1.4 kW
Hareket	2
Yük Zinciri Ölçüsü	6.3 mm
Ağırlık	35 kg

ŞARYOLAR

ATŞA serisi Şaryolar, servis gerektirmeyen teker sistemi ve kapalı tip rulman özellikleri ile donatılmıştır. Yağlama gerektirmez. Rulmanlı tekerler kolay ve düzgün hareket imkanı sağlar.

PATENTLİ

PRATİK MONTAJ

GENİŞ AYARLANABİLİRLİK



ATŞA 05	66 \$	ATŞA 1	103 \$	ATŞA 2	125 \$
Kapasite	0.5 Ton		1 Ton		2 Ton
Çalışacağı NPI	100-140 mm		140-180 mm		160-220 mm
Ağırlık	4.3 kg		7 kg		10.5 kg

ATŞA 3	175 \$	ATŞA 5	225 \$
Kapasite	3 Ton		5 Ton
Çalışacağı NPI	180-240 mm		180-240 mm
Ağırlık	15.3 kg		21.7 kg



ATVŞA 1	(2'li set Fiyat) 55 \$
Maksimum Kapasitesi	1 Ton
Çalışacağı NPI	80-120 mm
Ağırlık	3.4 kg
Kutu adedi	2

* KLPRO elektrikli vinçler ile kullanım içindir.

PEHLİVAN KRİKOLAR

ATPK serisi Pehlivan Krikolar, ağır yapısı ile yüksek stabiliteye sahiptir. Dayanıklı ve uzun ömürlüdür. Yerden yüksekliği 72 cm ve üzeri yüklerin kaldırılması için idealdir.

DAYANIKLI

SAĞLAM DİŞLİ KUTUSU

YÜKSEK STABİLİTE



ATPK 3	258 \$
Kapasite	3 Ton
Minimum Yükseklik	730 mm
Strok	360 mm
Test Yüğü	3.6 Ton
Ağırlık	21.2 Kg



ATPK 5	310 \$
Kapasite	5 Ton
Minimum Yükseklik	730 mm
Strok	345 mm
Test Yüğü	6.13 Ton
Ağırlık	28.5 kg



ATPK 10	430 \$
Kapasite	10 Ton
Minimum Yükseklik	800 mm
Strok	410 mm
Test Yüğü	12.25 Ton
Ağırlık	46.8 kg



ATPK 16	795 \$
Kapasite	16 Ton
Minimum Yükseklik	800 mm
Strok	320 mm
Test Yüğü	19.6 Ton
Ağırlık	65 kg



ATPK 20	895 \$
Kapasite	20 Ton
Minimum Yükseklik	860 mm
Strok	320 mm
Test Yüğü	24.5 Ton
Ağırlık	75 kg

HİDROLİK MAKİNE KRİKOLARI

ATM serisi Makine Krikoları, ağır ve geniş yapıli makinelerin kaldırılması için tasarlanmıştır. Aşırı yüklemde kriko kaldırma yapmayarak, aşırı yük koruması sağlamaktadır.

STABİL AYAKLAR

SAĞLAM YAPILI GÖVDE

SAĞLAM HİDROLİK SİSTEM



ATM 50

500 \$

Kapasite	5 Ton
Tırnak Kaldırma Aralığı	25-230 mm
Üst Kaldırma Aralığı	368-573 mm
Ağırlık	25 kg



ATM 100

735 \$

Kapasite	10 Ton
Tırnak Kaldırma Aralığı	30-260 mm
Üst Kaldırma Aralığı	420-650 mm
Ağırlık	35 kg



ATM 250

1.890 \$

Kapasite	25 Ton
Tırnak Kaldırma Aralığı	58-273 mm
Üst Kaldırma Aralığı	505-720 mm
Ağırlık	109 kg

HİDROLİK ŞİŞE KRİKOLAR

ATŞK serisi Hidrolik Şişe Krikoları, araçların tamiri ve parça kaldırma için tasarlanmıştır. Ağır yapısı ile yüksek stabiliteye sahiptir. Dayanıklı ve uzun ömürlüdür.

DAYANIKLI

UZUN ÖMÜRLÜ

YÜKSEK STABİLİTE



ATŞK 3

22 \$

Kapasite	3 Ton
Minimum Yükseklik	195 mm
Kaldırma Yüksekliği	125 mm
Ayarlanabilir Yükseklik	60 mm
Maksimum Yükseklik	380 mm
Ağırlık	3.3 kg

ATŞK 5

26 \$

Kapasite	5 Ton
Minimum Yükseklik	197 mm
Kaldırma Yüksekliği	125 mm
Ayarlanabilir Yükseklik	60 mm
Maksimum Yükseklik	382 mm
Ağırlık	4.4 kg

ATŞK 10

34 \$

Kapasite	10 Ton
Minimum Yükseklik	205 mm
Kaldırma Yüksekliği	125 mm
Ayarlanabilir Yükseklik	60 mm
Maksimum Yükseklik	390 mm
Ağırlık	6 kg

ATŞK 15

47 \$

Kapasite	15 Ton
Minimum Yükseklik	225 mm
Kaldırma Yüksekliği	140 mm
Ayarlanabilir Yükseklik	60 mm
Maksimum Yükseklik	425 mm
Ağırlık	8.5 kg

ATŞK 20

62 \$

Kapasite	20 Ton
Minimum Yükseklik	244 mm
Kaldırma Yüksekliği	145 mm
Ayarlanabilir Yükseklik	60 mm
Maksimum Yükseklik	449 mm
Ağırlık	11.5 kg

ATŞK 32

88 \$

Kapasite	32 Ton
Minimum Yükseklik	285 mm
Kaldırma Yüksekliği	180 mm
Ayarlanabilir Yükseklik	-
Maksimum Yükseklik	465 mm
Ağırlık	17.6 kg

ATŞK 50

200 \$

Kapasite	50 Ton
Minimum Yükseklik	300 mm
Kaldırma Yüksekliği	180 mm
Ayarlanabilir Yükseklik	-
Maksimum Yükseklik	480 mm
Ağırlık	33 kg

ATŞK 100

800 \$

Kapasite	100 Ton
Minimum Yükseklik	335 mm
Kaldırma Yüksekliği	180 mm
Ayarlanabilir Yükseklik	-
Maksimum Yükseklik	520 mm
Ağırlık	78 kg



ATLAS^{PRO} III

Gücün Kuvveti, Kuvvetin Gücü!

**TAŞIMA VE
İSTİFLEME
EKİPMANLARI**

TRANSPALETLER



BAKALİT KAPLI KUMANDA KOLU

DÖKÜM POMPA

POLYAMİD TEKER



ATTP 2.5

520 \$

1 Palet (6'lı) Fiyatı	3.000 \$
Taşıma Kapasitesi	2.5 Ton
Min. Çatal Yüksekliği	75 mm
Maks. Çatal Yüksekliği	190 mm
Çatal Genişliği	550 mm
Çatal Uzunluğu	1150 mm
Toplam Uzunluk	1533 mm
Toplam Yükseklik	1214 mm
Yön Tekerleği	180 mm
Yük Tekerleği	74x70 mm
Dönüş Yarıçapı	1266 mm
Ağırlık	64.5 kg

* Satıştaki ürünler siyah yada beyaz renkli polyamid teker olabilir. Malzeme aynı olup sadece renk farklıdır.



BAKALİT KAPLI KUMANDA KOLU

DÖKÜM POMPA

DÖKÜM GÖVDE ÜZERİNE POLİÜRETAN KAPLI TEKER



ATTP

520 \$

1 Palet (6'lı) Fiyatı	3.000 \$
Taşıma Kapasitesi	2.5 Ton
Min. Çatal Yüksekliği	75 mm
Maks. Çatal Yüksekliği	190 mm
Çatal Genişliği	550 mm
Çatal Uzunluğu	1150 mm
Toplam Uzunluk	1533 mm
Toplam Yükseklik	1214 mm
Yön Tekerleği	180 mm
Yük Tekerleği	74x70 mm
Dönüş Yarıçapı	1266 mm
Ağırlık	66 kg

* Satıştaki ürünlerin poliüretan teker kaplamaları siyah yada kırmızı olabilir. Malzeme aynı olup sadece renk farklıdır.



BAKALİT KAPLI KUMANDA KOLU

DÖKÜM POMPA

DÖKÜM GÖVDE ÜZERİNE POLİÜRETAN KAPLI TEKER



ATTP 3

610 \$

1 Palet (6'lı) Fiyatı	3.540 \$
Taşıma Kapasitesi	3 Ton
Min. Çatal Yüksekliği	75 mm
Maks. Çatal Yüksekliği	190 mm
Çatal Genişliği	550 mm
Çatal Uzunluğu	1150 mm
Toplam Uzunluk	1533 mm
Toplam Yükseklik	1214 mm
Yön Tekerleği	180 mm
Yük Tekerleği	74x70 mm
Dönüş Yarıçapı	1266 mm
Ağırlık	77 kg

* Satıştaki ürünlerin poliüretan teker kaplamaları siyah yada kırmızı olabilir. Malzeme aynı olup sadece renk farklıdır.

TRANSPALETLER



Ağır Hizmet Tipi

AŞIRI YÜK KORUMASI

DÖKÜM POMPA

DÖKÜM GÖVDE ÜZERİNE POLİÜRETAN KAPLI TEKER

ATTP 5

1.380 \$

Taşıma Kapasitesi	5 Ton
Min. Çatal Yüksekliği	88 mm
Maks. Çatal Yüksekliği	205 mm
Çatal Genişliği	550 mm
Çatal Uzunluğu	1150 mm
Toplam Uzunluk	1544 mm
Toplam Yükseklik	1253 mm
Yön Tekerleği	200 mm
Yük Tekerleği	85x80 mm
Dönüş Yarıçapı	1300 mm
Ağırlık	106.5 kg

MİNİ TRANSPALET



DAR ALANDA KULLANIM

SADECE 35 KG

80 CM ÇATAL UZUNLUĞU

ATTP 0.5

410 \$

Taşıma Kapasitesi	500 kg
Min. Çatal Yüksekliği	60 mm
Maks. Çatal Yüksekliği	150 mm
Çatal Genişliği	380 mm
Çatal Uzunluğu	800 mm
Toplam Uzunluk	1126 mm
Toplam Yükseklik	1110 mm
Yön Tekerleği	127 mm
Yük Tekerleği	58 mm
Ağırlık	35 kg

DÜŞÜK ŞASE TRANSPALET



Minimum 35 mm

BAKALİT KAPLI KUMANDA KOLU

DÖKÜM POMPA

DEMİR ÖN TEKERLEK

DÖKÜM GÖVDE ÜZERİNE POLİÜRETAN KAPLI TEKER

ATTPD 1

920 \$

Taşıma Kapasitesi	1 Ton
Min. Çatal Yüksekliği	35 mm
Maks. Çatal Yüksekliği	105 mm
Çatal Genişliği	550 mm
Çatal Uzunluğu	1100 mm
Toplam Uzunluk	1533 mm
Toplam Yükseklik	1174 mm
Yön Tekerleği	150 mm
Yük Tekerleği	35x50 mm
Dönüş Yarıçapı	1266 mm
Ağırlık	85 kg

FRENLİ TRANSPALET



/// DÖKÜM POMPA

/// EMNİYET ODAKLI FREN SİSTEMİ

/// DÖKÜM GÖVDE ÜZERİNE POLİÜRETAN KAPLI TEKER

ATTPF

720 \$

Taşıma Kapasitesi	2.5 Ton
Min. Çatal Yüksekliği	85 mm
Maks. Çatal Yüksekliği	200 mm
Çatal Genişliği	550 mm
Çatal Uzunluğu	1150 mm
Toplam Uzunluk	1533 mm
Toplam Yükseklik	1224 mm
Yön Tekerleği	200 mm
Yük Tekerleği	80 mm
Dönüş Yarıçapı	1266 mm
Ağırlık	73 Kg

UZUN TRANSPALETLER



/// BAKALİT KAPLI KUMANDA KOLU

/// DÖKÜM POMPA

/// 1.5 METRE ÇATAL UZUNLUĞU

/// DÖKÜM GÖVDE ÜZERİNE POLİÜRETAN KAPLI TEKER

ATTPU

850 \$

Taşıma Kapasitesi	2 Ton
Min. Çatal Yüksekliği	75 mm
Maks. Çatal Yüksekliği	190 mm
Çatal Genişliği	550 mm
Çatal Uzunluğu	1500 mm
Toplam Uzunluk	1883 mm
Toplam Yükseklik	1214 mm
Yön Tekerleği	180 mm
Yük Tekerleği	74x70 mm
Dönüş Yarıçapı	1690 mm
Ağırlık	85 kg



/// BAKALİT KAPLI KUMANDA KOLU

/// DÖKÜM POMPA

/// 2 METRE ÇATAL UZUNLUĞU

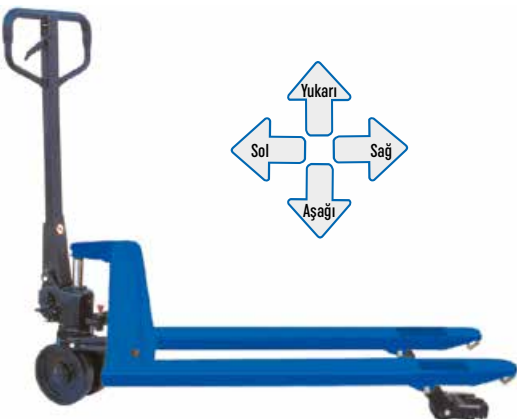
/// DÖKÜM GÖVDE ÜZERİNE POLİÜRETAN KAPLI TEKER

ATTPU 2

1.020 \$

Taşıma Kapasitesi	1 Ton
Min. Çatal Yüksekliği	75 mm
Maks. Çatal Yüksekliği	190 mm
Çatal Genişliği	550 mm
Çatal Uzunluğu	2000 mm
Toplam Uzunluk	2383 mm
Toplam Yükseklik	1214 mm
Yön Tekerleği	180 mm
Yük Tekerleği	74x70 mm
Dönüş Yarıçapı	2190 mm
Ağırlık	102 kg

4 YÖNE HAREKTLİ TRANSPALET



/// BAKALİT KAPLI KUMANDA KOLU

/// DÖKÜM POMPA

/// 4 YÖNLÜ HAREKET

/// DÖKÜM GÖVDE ÜZERİNE POLİÜRETAN KAPLI TEKER

ATTPH

700 \$

Taşıma Kapasitesi	2.5 Ton
4 Yönlü Maks.Taşıma Kap.	1.5 Ton
Min. Çatal Yüksekliği	85 mm
Maks. Çatal Yüksekliği	200 mm
Çatal Genişliği	550 mm
Çatal Uzunluğu	1150 mm
Toplam Uzunluk	1533 mm
Toplam Yükseklik	1224 mm
Yön Tekerleği	200 mm
Yük Tekerleği	65x60 mm
Dönüş Yarıçapı	1266 mm
Ağırlık	65 kg

BOBİN TAŞIMA TRANSPALETİ



BAKALİT KAPLI
KUMANDA KOLU

DÖKÜM POMPA

DÖKÜM GÖVDE
ÜZERİNE POLİÜRETAN
KAPLI TEKER

ATTPB

1.900 \$

Taşıma Kapasitesi	1 Ton
Bobin Çapı	700-1200 mm
Çatal Genişliği	965 mm
Çatal Uzunluğu	1150 mm
Toplam Yükseklik	432 mm
Yön Tekerleği	200 mm
Yük Tekerleği	80 mm
Ağırlık	135 kg

DESTEK PANELLİ TRANSPALET



BAKALİT KAPLI
KUMANDA KOLU

DÖKÜM POMPA

DÖKÜM GÖVDE
ÜZERİNE POLİÜRETAN
KAPLI TEKER

ATTPK

780 \$

Taşıma Kapasitesi	2,5 Ton
Min. Çatal Yüksekliği	85 mm
Maks. Çatal Yüksekliği	200 mm
Çatal Genişliği	550 mm
Çatal Uzunluğu	1150 mm
Kolon Yüksekliği	432 mm
Yön Tekerleği	200 mm
Yük Tekerleği	80x70 mm
Ağırlık	95 kg

KISA TRANSPALET



80 CM ÇATAL
UZUNLUĞU

ŞİŞE POMPA

DÖKÜM GÖVDE
ÜZERİNE POLİÜRETAN
KAPLI TEKER

ATTPK 2

500 \$

Taşıma Kapasitesi	2 Ton
Min. Çatal Yüksekliği	75 mm
Maks. Çatal Yüksekliği	190 mm
Çatal Genişliği	550 mm
Çatal Uzunluğu	800 mm
Toplam Uzunluk	1170 mm
Toplam Yükseklik	1160 mm
Yön Tekerleği	160 mm
Yük Tekerleği	70x60 mm
Ağırlık	50 kg

TERAZİLİ TRANSPALET

LASTİK KAPLI
KUMANDA KOLU

DÖKÜM POMPA

TERAZİLİ

ATTPT2E**1.650 \$**

Taşıma Kapasitesi	2 Ton
Min. Çatal Yüksekliği	85 mm
Maks. Çatal Yüksekliği	175 mm
Çatal Genişliği	540 mm
Çatal Uzunluğu	1150 mm
Toplam Uzunluk	1570 mm
Yön Tekerleği	160 mm
Yük Tekerleği	70 mm
Güç Kaynağı	5 V
Ağırlık	120 kg

PASLANMAZ TRANSPALET (INOX)

BAKALİT KAPLI
KUMANDA KOLU

DÖKÜM POMPA

INOX 304 KALİTE
ÇELİK

ATTPP 2.5**3.100 \$**

Taşıma Kapasitesi	2.5 Ton
Min. Çatal Yüksekliği	85 mm
Maks. Çatal Yüksekliği	200 mm
Çatal Genişliği	550 mm
Çatal Uzunluğu	1150 mm
Toplam Uzunluk	1533 mm
Toplam Yükseklik	1224 mm
Yön Tekerleği	200 mm
Yük Tekerleği	74x70 mm
Dönüş Yarıçapı	1266 mm
Ağırlık	775 kg

GALVANİZ TRANSPALET

BAKALİT KAPLI
KUMANDA KOLU

DÖKÜM POMPA

SICAK GALVANİZ

ATTPG 2.5**760 \$**

Taşıma Kapasitesi	2.5 Ton
Min. Çatal Yüksekliği	85 mm
Maks. Çatal Yüksekliği	200 mm
Çatal Genişliği	550 mm
Çatal Uzunluğu	1100 mm
Toplam Uzunluk	1533 mm
Toplam Yükseklik	1224 mm
Yön Tekerleği	200 mm
Yük Tekerleği	74x70 mm
Dönüş Yarıçapı	1266 mm
Ağırlık	70 kg

MAKASLI TRANSPALET



YÜKSEK STABİLİTE

DÖKÜM POMPA

TELESKOPIK
KRİKO SİSTEMİ

ATTPM

1.160 \$

Taşıma Kapasitesi	1 Ton
Min. Çatal Yüksekliği	85 mm
Maks. Çatal Yüksekliği	800 mm
Çatal Genişliği	550 mm
Çatal Uzunluğu	1150 mm
Toplam Uzunluk	1515 mm
Toplam Yükseklik	1225 mm
Yön Tekerleği	180 mm
Yük Tekerleği	74x50 mm
Dönüş Yarıçapı	1360 mm
Ağırlık	1075 Kg

YÜKSEK ŞASELİ MAKASLI TRANSPALET



YÜKSEK STABİLİTE

DÖKÜM POMPA


BAKALİT KAPLI
KUMANDA KOLU

ATTPS

1.330 \$

Taşıma Kapasitesi	1 Ton
Min. Çatal Yüksekliği	85 mm
Maks. Çatal Yüksekliği	800 mm
Çatal Genişliği	550 mm
Çatal Uzunluğu	1220 mm
Toplam Uzunluk	1785 mm
Toplam Yükseklik	1210 mm
Yön Tekerleği	180 mm
Yük Tekerleği	74x50 mm
Dönüş Yarıçapı	1670 mm
Ağırlık	1275 kg

VARİL İSTİF MAKİNESİ



BAKALİT KAPLI
KUMANDA KOLU

PRATİK KULLANIM

VARİL DÖKME
ÖZELLİĞİ

ATVIM

2.400 \$

Kaldırma Kapasitesi	350 Kg
Maks. Kaldırma Yüksekliği	1945 mm
Min. Çatal Yüksekliği	385 mm
Çatal Genişliği	750 mm
Makine Yüksekliği	1270 mm
Makine Genişliği	1050 mm
Makine Boyu	1520 mm
Dingil Açıklığı	1115 mm
Dönüş Yarıçapı	1200 mm
Yükleme Merkezi Mesafesi	570 mm
Ağırlık	232 kg

MAKASLI PLATFORMLAR

ATP ve ATDP serisi Makaslı Platformlar, çelikten üretilmiş sağlam ürün yapısı, pratik arka teker frenleri ile yüksek kalite sağlar.

SAĞLAM ÇELİK YAPI

PRATİK TEKER FRENLERİ

HİDROLİK ASANSÖR SİSTEMİ

ATP 150

450 \$



Kaldırma Kapasite	150 kg
Min. Tabla Yüksekliği	225 mm
Maks. Tabla Yüksekliği	740 mm
Kaldırma Yüksekliği	515 mm
Tabla Ölçüleri	740x450x35 mm
Toplam Yükseklik	935 mm
Toplam Uzunluk	830 mm
Maks. Yük. İçin Pedal Sayısı	25
Tekerlek Çapı	100 mm
Ağırlık	47 kg

ATP 300

740 \$



Kaldırma Kapasite	300 kg
Min. Tabla Yüksekliği	340 mm
Maks. Tabla Yüksekliği	900 mm
Kaldırma Yüksekliği	560 mm
Tabla Ölçüleri	855x500x50 mm
Toplam Yükseklik	970 mm
Toplam Uzunluk	925 mm
Maks. Yük. İçin Pedal Sayısı	32
Tekerlek Çapı	127 mm
Ağırlık	85.5 kg

ATP 500

770 \$



Kaldırma Kapasite	500 kg
Min. Tabla Yüksekliği	340 mm
Maks. Tabla Yüksekliği	900 mm
Kaldırma Yüksekliği	560 mm
Tabla Ölçüleri	855x500x50 mm
Toplam Yükseklik	970 mm
Toplam Uzunluk	925 mm
Maks. Yük. İçin Pedal Sayısı	45
Tekerlek Çapı	127 mm
Ağırlık	89.5 kg

ATP 800

1.050 \$



Kaldırma Kapasite	800 kg
Min. Tabla Yüksekliği	420 mm
Maks. Tabla Yüksekliği	1000 mm
Kaldırma Yüksekliği	580 mm
Tabla Ölçüleri	1000x510x55 mm
Toplam Yükseklik	996 mm
Toplam Uzunluk	1150 mm
Maks. Yük. İçin Pedal Sayısı	70
Tekerlek Çapı	150 mm
Ağırlık	124 kg

ATP 1500

1.400 \$



Kaldırma Kapasite	1500 kg
Min. Tabla Yüksekliği	420 mm
Maks. Tabla Yüksekliği	1000 mm
Kaldırma Yüksekliği	580 mm
Tabla Ölçüleri	1220x610x60 mm
Toplam Yükseklik	962 mm
Toplam Uzunluk	1379 mm
Maks. Yük. İçin Pedal Sayısı	70
Tekerlek Çapı	150 mm
Ağırlık	125 kg

ATDP 350

1.020 \$



Kaldırma Kapasite	350 kg
Min. Tabla Yüksekliği	350 mm
Maks. Tabla Yüksekliği	1300 mm
Kaldırma Yüksekliği	950 mm
Tabla Ölçüleri	910x500x50 mm
Toplam Yükseklik	970 mm
Toplam Uzunluk	980 mm
Maks. Yük. İçin Pedal Sayısı	60
Tekerlek Çapı	127 mm
Ağırlık	114 kg

ATDP 800

1.650 \$



Kaldırma Kapasite	800 kg
Min. Tabla Yüksekliği	475 mm
Maks. Tabla Yüksekliği	1500 mm
Kaldırma Yüksekliği	1025 mm
Tabla Ölçüleri	1220x610x60 mm
Toplam Yükseklik	962 mm
Toplam Uzunluk	1375 mm
Maks. Yük. İçin Pedal Sayısı	70
Tekerlek Çapı	150 mm
Ağırlık	166 kg

ÇİFT MAKASLI

ÇİFT MAKASLI

PAKET TAŞIMA ARABALARI

ATYA serisi Paket Taşıma Arabaları, katlanabilir kollu olup yüksek kalite standartlarında sağlam ve dayanıklı malzemelerden üretilmiştir. 360 derece dönebilen arka lastikler ile kolay manevra imkanı sağlar.

HAFİF ve DAYANIKLI

KATLANABİLİR SİSTEM

YÜKSEK STABİLİTE



ATYA150

58 \$

Kapasite	150 kg
Genişlik	480 mm
Uzunluk	735 mm
Yükseklik	820 mm
Ağırlık	7.6 kg



ATYA300

95 \$

Kapasite	300 kg
Genişlik	610 mm
Uzunluk	900 mm
Yükseklik	870 mm
Ağırlık	14 kg



Katlanabilir Kollar



360° dönebilen arka tekerlekler

YÜK TAŞIMA ARABALARI

ATYA serisi Yük Taşıma Arabaları, hantal yükleri taşıma ve konumlandırma için kullanılır. Temas noktaları üzerinde kaymayı önleyici pedler, güvenli taşıma için yüksek sürtünme sağlar.

DÜŞÜK PROFİL YÜKSEKLİĞİ

KOROZYON ve ÇİZİLMEME KARŞI DAYANIKLI

TEKERLEK ZEMİNE ZARAR VERMEZ, İZ BIRAKMAZ

ATYA 8

290 \$

	X4	Y4
Tekerlek Sayısı	4 Adet	4 Adet
Temas Yüzeyi	150 mm	130 x 130 mm
Kol Uzunluğu Ayar Ölçüsü	1020 mm	300 - 1000 mm
Toplam Ölçüsü	230 x 230 x 110 mm	170 x 130 x 110 mm
Yük Taşıma Kapasitesi	4 Ton + 2 Ton + 2 Ton = 8 Ton	
Net Ağırlık	28 kg	

ATYA 16

640 \$

	X8	Y8
Tekerlek Sayısı	8 Adet	8 Adet
Temas Yüzeyi	160 mm	200 x 160 mm
Kol Uzunluğu Ayar Ölçüsü	1300 mm	400 - 1300 mm
Toplam Ölçüsü	530 x 420 x 110 mm	200 x 200 x 110 mm
Yük Taşıma Kapasitesi	8 Ton + 4 Ton + 4 Ton = 16 Ton	
Net Ağırlık	72 kg	



ATYA 24

900 \$

	X12	Y12
Tekerlek Sayısı	12 Adet	12 Adet
Temas Yüzeyi	180 mm	220 x 180 mm
Kol Uzunluğu Ayar Ölçüsü	1300 mm	400-1300 mm
Toplam Ölçüsü	750 x 540 x 110 mm	280 x 200 x 110 mm
Yük Taşıma Kapasitesi	12 Ton + 6 Ton + 6 Ton = 24 Ton	
Net Ağırlık	100 kg	

ATYA 36

1.220 \$

	X18	Y18
Tekerlek Sayısı	18 Adet	18 Adet
Temas Yüzeyi	200 mm	280 x 200 mm
Kol Uzunluğu Ayar Ölçüsü	1470 mm	400 - 1500 mm
Toplam Ölçüsü	760 x 620 x 110 mm	300 x 280 x 110 mm
Yük Taşıma Kapasitesi	18Ton + 9 Ton + 9 Ton = 36 Ton	
Net Ağırlık	138 kg	

ATYA 48

2.000 \$

	X24	Y24
Tekerlek Sayısı	12 Adet	12 Adet
Temas Yüzeyi	220 mm	330 x 200 mm
Kol Uzunluğu Ayar Ölçüsü	1500 mm	600 - 2000 mm
Toplam Ölçüsü	882 x 684 x 162 mm	230 x 330 x 162 mm
Yük Taşıma Kapasitesi	24 Ton + 12 Ton + 12 Ton = 48 Ton	
Net Ağırlık	240 kg	

ATYA 64

2.650 \$

	X32	Y32
Tekerlek Sayısı	16 Adet	16 Adet
Temas Yüzeyi	250 mm	420x220 mm
Kol Uzunluğu Ayar Ölçüsü	1760 mm	800-2000 mm
Toplam Ölçüsü	1103 x 690 x 169 mm	230 x 420 x 169 mm
Yük Taşıma Kapasitesi	32 Ton + 16 Ton + 16 Ton = 64 Ton	
Net Ağırlık	310 kg	

MANUEL İSTİF MAKİNELERİ



AYAK POMPASI

PRATİK AYAK FRENİ

ÇATAL GENİŞLİĞİ AYARLANABİLİR

ATMI 1016

2.300 \$

Kaldırma Kapasitesi	1 Ton
Maks. Kaldırma Yüksekliği	1600 mm
Min. Çatal Yüksekliği	90 mm
Çatal Genişliği	300-850 mm
Çatal Uzunluğu	1000 mm
Makine Boyu	1500 mm
Makine Yüksekliği	2100 mm
Min. Makine Yüksekliği	1500 mm
Makine Genişliği	865 mm
Yükleme Merkezi Mesafesi	400 mm
Dönüş Yarıçapı	1250 mm
Ağırlık	255 kg



AYAK POMPASI

PRATİK AYAK FRENİ

ÇİFT KADEME ASANSÖR

ÇATAL GENİŞLİĞİ AYARLANABİLİR

ATMI 1025

3.050 \$

Kaldırma Kapasitesi	1 Ton
Maks. Kaldırma Yüksekliği	2500 mm
Min. Çatal Yüksekliği	90 mm
Çatal Genişliği	300-850 mm
Çatal Uzunluğu	1000 mm
Makine Boyu	1500 mm
Makine Yüksekliği	1810 mm
Min. Makine Yüksekliği	1500 mm
Makine Genişliği	865 mm
Yükleme Merkezi Mesafesi	400 mm
Dönüş Yarıçapı	1250 mm
Ağırlık	355 kg



AYAK POMPASI

PRATİK AYAK FRENİ

ÇATAL GENİŞLİĞİ AYARLANABİLİR

ATMI 1516

2.500 \$

Kaldırma Kapasitesi	1.5 Ton
Maks. Kaldırma Yüksekliği	1600 mm
Min. Çatal Yüksekliği	90 mm
Çatal Genişliği	300-850 mm
Çatal Uzunluğu	1000 mm
Makine Boyu	1500 mm
Makine Yüksekliği	2100 mm
Min. Makine Yüksekliği	1500 mm
Makine Genişliği	865 mm
Yükleme Merkezi Mesafesi	400 mm
Dönüş Yarıçapı	1250 mm
Ağırlık	290 kg



ATLAS PRO 300 KG
En Güçlü Rafiye

ATLAS PRO
En Güçlü Rafiye
Max. Kapasite: 300KG

**KL PRO****HİKOKI****FUSION****KL ECO**

ŞEHİR	SERVİS ADI	ADRES	TELEFON
ADANA	Erol Teknik	Ulu Camii Mah. 25020 Sok.No:6/B Seyhan	(533) 362-2415
AFYONKARAHİSAR	Kardeş Bobinaj	Veysel Karani Mah.1135 Sokak No:26/A Merkez	(532) 397-7904
AĞRI	Mak-Tek Servis	Kağızman Cad.Bülbül Sokak No:52 Merkez	(472) 215-7041
AKSARAY	Çelikler Hırdavat	Yeni San. Sit. 2023 Sok. No:1 Merkez	(537) 649-4170
ANKARA	Anı Makina	1199 Sokak No:28 Ostim Yeni Mahalle	(312) 354-7624
ANKARA	Aydemir Bobinaj	1178.Sk (2. Sok.) No:89 Ostim Yeni Mahalle	(312) 354-2928
ANKARA	Gazi Teknik	Taştop Sokak No:75/A Siteler Altındağ	(312) 348-7989
ANTALYA	Antmak Elektrik	Şafak Mah. Akdeniz San.Sit.5025 Sok. No:7 Kepez	(546) 203-3518
ANTALYA	Aydın Elektrik	Narenciye Mah. Demirciler Sokak Torun Apt.24 - No:25 Kumluca	(544) 862-2981
ANTALYA	Çağ-Tek Makina	Cumhuriyet Mah.Eski San.Sit.664.Sk. No:29 Muratpaşa	(242) 343-2931
AYDIN	Enerji Teknik Bobinaj	Yeni Mah. Atatürk Bulvarı No:204/B Didim	(256) 811-4370
AYDIN	Özen Bobinaj	Ata Mah. Tepecik Bulvarı No: 39 Efeler	(256) 227-0707
BALIKESİR	Emek Bobinaj	17 Eylül Mahallesi Ş.İlhan Günçan Cad.No:20/B Bandırma	(536) 893-7289
BALIKESİR	Karesi Kaynak	Paşaalanı Mah. 31-46 Sk. No:15/A Karesi	(533) 200-1721
BİLECİK	AEA Arslan Mühendislik	Hürriyet Mah. Küçük Sanayi Sitesi 1.Etap 2.Sokak No:14	(228) 212-3535
BİNGÖL	Ümit Bobinaj	Ş.Mustafa Gündoğdu Mah. Bayındırlık Cad.No:38 Merkez	(544) 842-5800
BOLU	Garanti Bobinaj	Sanayi Sitesi 28.Blok No:2 Merkez	(374) 215-5123
BURSA	Altinel Bobinaj	Ulu Mah 2.Altıngül Sokak No 33/B Osmangazi	(224) 253-4446
BURSA	Cantürkler Bobinaj	Nilüfer Beşevler Küçük Sanayi Sitesi Parkoop. 48.Sk No:77 Nilüfer	(224) 441-4849
BURSA	Çağ Teknik Bobinaj	Mahmudiye Mah. Ertuğrulgazi Cad. Armağan Sok. No:21 İnegöl	(224) 715-5737
BURSA	Güney Kaynak	Beşevler Mah. Sinem(130) Sk.No:5 A/3 Nilüfer	(224) 363-1444
ÇANAKKALE	Adakale Bobinaj	Barbaros Mah. Reşat Tabak Sokak No:1/C Merkez	(506) 363-4910
ÇANAKKALE	Ovalı Bobinaj	Hamdibey Mah.İstiklal Cad. No:160 Biga	(286) 316-6550
ÇORUM	Emek Bobinaj	Küçük San. Sit. 23. Cad.No:5/C Merkez	(364) 234-6884
DENİZLİ	Örsler Bobinaj	Saraylar Mah. 171 Sok. Sedef Çarşısı No: 1/C Merkez Efendi	(258) 261-4274
DIYARBAKIR	Gama Elektrik	S.Eyyübi Mah. Urfa Yolu Üzeri Kale Koop. B Blok Altı No:33/B Merkez	(412) 237-3158
DÜZCE	Berke Makina	Kültür Mah. 793 Sok. No:10 Merkez	(380) 524-8383
DÜZCE	Beş Yıldız Servis	Kültür Mah.Eski San.Çarşısı 792.Sok No:27 Merkez	(380) 514-7056
EDİRNE	Eray Bobinaj	Küçük Sanayi Sitesi 4. Blok No: 14 Merkez	(284) 225-2692
ELAZIĞ	Kalender Bobinaj	Sanayi Sitesi 11. Sok. No:46 Merkez	(424) 224-8501
ERZİNCAN	Bakırçoğlu	Gülabibey Mah. Şehit Kenan Ardiç Cad. No:44/A Merkez	(446) 223-0959
ERZURUM	Tolga Makine	Bakırçı Mah. Cennet Çeşme Sk.Yaşam Apt. No:6/E Merkez	(442) 235-6364
ESKİŞEHİR	Es Elektrik Bobinaj	Şirintepe Mah. Kayacı Sokak No:1/B Tepebaşı	(542) 677-64 10
GAZİANTEP	Çalıkoğlu Bobinaj	Sanayi Mah.60031 Nolu Cad. No:1 Şehitkamil	(342) 235 63 09
GAZİANTEP	Özdemir Bobinaj	Aydın Baba Mah.İlk Belediye Başkan Caddesi No 2/B Şahinbey	(342) 232-2281
GAZİANTEP	Umut Servislik Hiz.	Düztepe Mah. Ömer Battal Cad.No:49 Şahinbey	(342) 231-1733
HATAY	Bal Bobinaj	Yeni Sanayi Sitesi 5.Cadde 51/B Blok No:7 Antakya	(532) 693-6866
HATAY	Garanti Bobinaj	Güzelburç Mah. 2303 Sokak No:81 Antakya	(507) 822 3132
HATAY	Özdemir Bobinaj	Muradiye Mah. 320/1 Sokak No:29 İskenderun	(326) 616-5254
İSTANBUL	Altek Mekatronik	İçmeler Mah.Altunay Sok.No:1/A Tuzla	(216) 494-0343
İSTANBUL	Ard Makina	İ.O.S.B. Demirciler San.Sit.Sosyal Tesis 2 Dış Kapı:1 İç Kapı:7 Başakşehir	(212) 548-2400
İSTANBUL	Ay-Par Elektrik	Sefaköy Fevzi Çakmak Mah.Ahmet Kocabıyık Sk. No:23-C K.Çekmece	(212) 580-9639
İSTANBUL	Eminoğlu Makina	Merve Mah.Halife Cad.No:77/A Yenidoğan Sancaktepe	(216) 311-1241
İSTANBUL	Erad Elektromekanik	Yeni Çamlıca Mah. Dursunbey Caddesi No:49/1-A Ataşehir	(533) 601-1382
İSTANBUL	Ermak Grup	Altınşehir Mah.Alemdağ Cad.No:626/A Ümraniye	(216) 540-4628
İSTANBUL	Er-Şah Makina	Halil Rif. P. Mh. Yüzer Hav. Sk. Perpa Tic. Mrk. BBlok MaviAvlu K:6 No:727 Şişli	(507) 025-7390
İSTANBUL	Fırat Dış Tic.Ltd.Şti	Tersane Cad. Zincirli Han Sok. Eyyübi Han No:3/A Karaköy	(212) 252-9343
İSTANBUL	Kardeşler Elektrik	Gürsel Mah. Kağıthane Cad.No:34/A Kağıthane	(212) 224-9754
İSTANBUL	Nur Elektromekanik	Gürpınar Mah. Durusu Cad.Beyza Apt. No:2A Beylikdüzü	(534) 491-7041
İSTANBUL	Osga Bobinaj	Ali Paşa Mah.Fatih Sultan Mehmet Cad.Sancak Özsoy San.Sit.No:6/49 Silivri	(541) 362-2940
İSTANBUL	Sevnur Bobinaj	Esenehir Mah. Nato Yolu Cad. İlham Sokak No: 10B Ümraniye	(216) 527-8767
İSTANBUL	TRK Makina	Altay Çeşme Mah. Bağdat Cad.Adalı Sk.No: 8/ B Maltepe	(216) 305-4443
İSTANBUL	Turanmak Makine	Kavacık Mah. Özgür Cad.No:8/A Beykoz	(216) 425-6788
İSTANBUL	Zirve Teknik	Turgut Reis Mah. Fatih Bulvarı No:394/C Sultanbeyli	(216) 419-2433
İZMİR	İrfan Bobinaj	1310 Sk. No:41/B Çankaya Konak	(232) 425-3549
İZMİR	Kent Bobinaj	Küçük Çiğli Mah. Ata Sanayi Sitesi 8780/33 Sok. No:50 Çiğli	(232) 328-1033

YETKİLİ SERVİSLER



ŞEHİR	SERVİS ADI	ADRES	TELEFON
İZMİR	Ulusal Teknik	Gıda Çarşısı Baltalı İş Mrk. 1203 Sk. No:18-C Konak Yenışehir	(232) 469-3533
KAHRAMANMARAŞ	Onursel Elektrik	Yeni Sanayi Sit. 5.Çarşı No:99 Dulkadiroğlu	(344) 236-1024
KARABÜK	Damla Elektrik	Hürriyet Mah. Aktaş Cad. No: 17/B Merkez	(370) 412-7700
KARAMAN	Mechanic Elektrik	Hamidiye Mah. 735.Sokak No:2 Merkez	(545) 965-4209
KASTAMONU	Teknik Bobinaj	İnönü Mah. İnebolu Cad. Sanayi Çarşısı No:132 Merkez	(366) 212-6226
KAYSERİ	Akın Elektrik Bobinaj	Ambar Ağaç İşleri Mah.29.Cad.No:84 Melikgazi	(352) 311-4174
KAYSERİ	Akın Elektrik	Sanayi Mah.6005.Cad.No:8/D Kocasinan	(352) 336-4123
KOCAELİ	Gülsoy Bobinaj	Sultan Orhan Mah. İlyasbey Cad.1111. Sok No: 5/1 Gebze	(262) 646-9249
KONYA	Sözenler Bobinaj	Fevzi Çakmak Mah. Kombassan Dükkanları 10562.Sk. No:8 Karatay	(332) 342-6318
KÜTAHYA	Kudret Bobinaj	Yeni Sanayi Sitesi 19.Sok. No: 30 Merkez	(537) 976-7904
MANİSA	Uslu Bobinaj	75. Yıl Mah. 5309 Sokak No:63/A Yunusemre Manisa	(539) 579-5957
MARDİN	Teknik Makina	Ravza Cad.46.Sk. Kanza Çarşısı 2.Kısım B/Blok Altı Zemin No:39 Artuklu	(542) 424-1819
MERSİN	ABC Mekatronik	Siteler Mah.Sanayi Sitesi 5682 Sk.No:3/B Akdeniz	(542) 667-2941
MERSİN	Coşkun Bobinaj	Siteler Mah. 5678 Sokak Sanayi Sitesi G-31 Blok No:4/K Akdeniz	(324) 337-3161
MERSİN	Flaş Hırdavat	Siteler Mah. San. Sit. 159.Cad. No:4/D Akdeniz	(324) 336-0232
NEVŞEHİR	Aken Elektrik	Yeni San. Sit. 8. Blok No:49 Merkez	(384) 213-1996
NİĞDE	Emek Motor	Eski San. Sit. 1.Blok No: 2 Merkez	(388) 232-8359
ORDU	Uzman Teknik	Karapınar Mah. 2.San.Sit.1153.Sok.No:15/A Merkez	(452) 232-1061
RİZE	Çemberci Bobinaj	Engindere Mah. Sanayi Sitesi F Blok No: 20 Merkez	(464) 217-4500
SAKARYA	İr Makina	İstiklal Mah. Fevzi Paşa Cad. No:36 Serdivan	(264) 279-0181
SAMSUN	Akış Bobinaj	Sanayi Sitesi Ulus Cad. No:31/B Merkez	(362) 238-0723
SAMSUN	Güven Bobinaj	Eski Sanayi Sitesi 29.Sok. No:6 Canik	(362) 228-8396
SIİRT	Seçkin Bobinaj	Özgen Cad. 911 Sokak No:10 Merkez Siirt	(542) 640-3250
SİVAS	Bayraktar Elektrik	Camii Kebir Mah. Mahkeme Çarşısı Cad. No: 40/C Merkez	(346) 221-4755
ŞANLIURFA	Ay Elektrik	Kadioğlu Mah.Vali Fuat Cad. Samsat Kapı Avsaroğlu Garajı No:7 Eyyübiye	(414) 215-7476
TEKİRDAĞ	Birkan Teknik	Şeyhsinan Mah. Ereğli Sok.Kılavuz İş Hanı No:2 Çorlu	(282) 654-5091
TEKİRDAĞ	Aygün Havalı	Hıdırağa Mah. Salih Omurtak Cad. Kara İbrahim Sk. No:4-6A Çorlu	(534) 320-0203
TEKİRDAĞ	Çetin Elektrik	100.Yıl Mah. Mehmet İlhan Sokak No:12/1C Süleymanpaşa	(282) 263-8660
TEKİRDAĞ	Özyıl Elektrik	Küçük Sanayi Sit. Fevzipaşa Mah.Hayri Batur Cad. 6.Blok No:7-6/2 Çerkezköy	(282) 726-6704
TOKAT	Çetin Elektrik Bobinaj	Sanayi Sitesi Cami Altı No: 22 Merkez	(356) 214-6307
TRABZON	Saran Bobinaj	Değirmendere Mah.Rize Cad.Altın Sk. No:6 Ortahisar	(533) 479-1232
VAN	Kutlu Elektronik	Ercişli Emrah Sokak Alçekçiç Psj.No:20 İpekyolu	(432) 214-8313
YOZGAT	Genbak A.Ş.	100.Yıl San.Sit. 8/A Blok No:2 Merkez	(354) 212-1970
ZONGULDAK	Aytekin Elektrik	Kışla San. Sit. I Blok No: 24 Karadeniz Ereğli	(372) 316-3971



ŞEHİR	SERVİS ADI	ADRES	TELEFON
AĞRI	Mak-Tek Servis	Kağızman Cad. Bülbül Sokak No:52 Merkez	(472) 215-7041
ANKARA	Enerji Çelik Halat	Ostim 1201 Cad.No:2/1-A Yeni Mahalle	(312) 354-9286
AYDIN	Enerji Teknik	Yeni Mah. Atatürk Bulvarı No:204/B Didim	(256) 811-4370
DENİZLİ	Örsler Bobinaj	Saraylar Mah. 171 Sok. Sedef Çarşısı No: 1/C Merkez Efendi	(258) 261-4274
ERZİNCAN	Bakırcıoğlu	Gülabbey Mah. Şehit Kenan Ardıcı Cad. No:44/A Merkez	(446) 223-0959
HATAY	Özdemir Bobinaj	Muradiye Mah. 320/1 Sokak No:29 İskenderun	(326) 616-5254
İSTANBUL	Atabay Makina	Evliya Çelebi Mah.Mevlana Sokak No:10/A Tuzla	(536) 570-8223
İSTANBUL	Marca Çelik Halat	Dudullu Osb. Des San.Sit.107.Sok. No:34 Ümraniye	(216) 466-4804
İSTANBUL	Marif Vinç	Topçular Mah. Demirkapı Cad.Paşmakçı San.Sit. No:20/6 Eyüp	(212) 481-1966
İZMİR	Kent Bobinaj	Küçük Çiğli Mah. Ata Sanayi Sitesi 8780/33 Sok. No:50 Çiğli	(232) 328-1033
İZMİR	Ulusal Teknik	Gıda Çarşısı Baltalı İş Merkezi 1203 Sk. No:18-C Konak Yenışehir	(232) 469-3533
RİZE	Çemberci Bobinaj	Engindere Mah. Sanayi Sitesi F Blok No: 20 Merkez	(464) 217-4500
SAMSUN	Akış Bobinaj	Sanayi Sitesi Ulus Cad. No:31/B Merkez	(362) 238-0723
SİVAS	Bayraktar Elektrik	Camii Kebir Mah. Mahkeme Çarşısı Cad. No: 40/C Merkez	(346) 221-4755
VAN	Kutlu Elektronik	Ercişli Emrah Sokak Alçekçiç Psj.No:20 İpekyolu	(432) 214-8313
YALOVA	Altınova Teknik	Devlet Yolu Üzeri Cad.No: 12/1 Altınova	(226) 461-3525



www.kalemakina.com

HIKOKI



2024 FİYAT
LİSTESİ

Yüksek Performans!



- Akülüler
- Bataryalar
- Şarj cihazları

1



- Matkaplar
- Elektrikli tornavidalar
- Darbeli somun sıkımlar

2



- Avuç taşlamalar
- Büyük taşlamalar
- Polisajlar
- Kalıpçı taşlamalar

3



- Kırıcı deliciler
- Kırıcılar

4



- Daire testereler
- Profil kesme
- Gönye kesme
- Raylı gönye kesme
- Freze

5



- Titreşimli zımparalar
- Eksantrik zımpara
- Planya
- Üfleyici

6



- Dekupajlar
- Tilki kuyruğu
- Sıcak hava tabancaları

7

Elektrikli Performansı AKÜ RAHATLIĞI!

36V

1.000 Watt üzerinde **GÜÇ** Sunar



Mevcut 18V – 5.0 Ah akülü makineler 500W civarında güç üretebilirken, MultiVolt 36 Volt makinelerle eşleştirilen MultiVolt Lityum-iyon aküler, 1.000W üzerinde benzersiz kablosuz güç sunar.



UC18YSL3WHZ 18 V Makinelere takıldığında cihaza uyum sağlar ve 5.0 Ah kapasitede çalışır.



2.5 Ah

2 Adet BSL36A18 (Batarya)
+
1 Adet UC18YSL3 (Şarj Cihazı)



460 \$

UC18YSL3WJZ 18 V Makinelere takıldığında cihaza uyum sağlar ve 8.0 Ah kapasitede çalışır.



4.0 Ah

2 Adet BSL36B18 (Batarya)
+
1 Adet UC18YSL3 (Şarj Cihazı)



550 \$

UC18YTSL 14.4 V - 18 V 4'lü Batarya Şarj Cihazı



MODEL	VOLTAJ (Volt)	ŞARJ TİPİ	VERSİYON
UC18YTSL	14.4 - 18 V	Li-ion	Slide Tip

- * Aynı anda 4 adet farklı kapasitede batarya şarj etme imkanı
- * 2 x USB giriş ile akıllı telefon şarj edebilme imkanı
- * Prize bağlı iken uzatma kablosu olarak kullanılabilir
- * Tutma sapı ile rahat taşıma imkanı.
- * 36 V bataryalar ile uyumludur.

280 \$

371750 / 372120 MultiVolt BATARYALAR



KOD NO	MODEL	AKÜ TİPİ	VERSİYON	VOLTAJ (Volt)	AKÜ KAPASİTESİ (Ah)	FİYAT (USD)
371750	BSL36A18	Li-ion	Slide Tip	36-18	2.5 - 5.0	210,00 \$
372120	BSL36B18	Li-ion	Slide Tip	36-18	4.0 - 8.0	250,00 \$

UC18YSL3 ŞARJ MAKİNASI



MODEL	VOLTAJ	ŞARJ TİPİ	VERSİYON	FİYAT (USD)
UC18YSL3*	14.4 - 18 V	Li-ion	Slide Tip	100,00 \$

(*) Multivolt serisi aküler için UC 18YSL3 şarj cihazı kullanılmalıdır.

AKÜLÜ DARBESİZ - DARBELİ MATKAP VIDALAMA / AKÜLÜ DARBELİ VIDALAMA

DS36DC 36 V / 155-100 Nm Akülü Darbesiz Matkap Vidalama



- MULTI-VOLT akü teknolojisi: AC Güç, DC Özgürlük
- Zor görevleri hızla tamamlamak için 155Nm'lik maksimum tork ve yüksek hız
- Reaktif Kuvvet Kontrolü (RFC), makine çalışma sırasında aniden aşırı yüklenme yaşarsa motoru durdurur
- 32 dakika şarj süresi ve USB çıkışı ile hızlı şarj cihazı
- Yan tutamak, 11 farklı konumda ayarlanabilir.

MODEL	DS 36DA	
Akü voltajı	36 V	
Kapasite	Hafif Çelik	20 mm
	Yumuşak Ahşap	102 mm
	Ahşap Vidası	16x100mm
	Makina Vidası	6 mm
Tork	Sert	155 Nm
	Yumuşak	100 Nm
Devir Hızı	Yüksek	0 - 2200 dev/dk
	Düşük	0 - 550 dev/dk
Aküsüz Ağırlık	2.1 kg	



YENİ

Tek Makina (çanta içinde)	2.5 Ah	4.0 Ah
	2 x BSL36A18 (Batarya) 1 x UC18YSL3 (Şarj Cihazı)	2 x BSL36B18 (Batarya) 1 x UC18YSL3 (Şarj Cihazı)
	410 \$	930 \$

Standart aksesuarlar
1 tutamak, 1 çanta



DV36DC 36 V / 155-100 Nm Akülü Darbeli Matkap Vidalama



- MULTI-VOLT akü teknolojisi: AC Güç, DC Özgürlük
- Duvarda delme için darbeli delme fonksiyonu
- Sabit hız kontrolü, motorun yük altında bile hızını korumasını sağlamak için ekstra güç sağlar.
- Reaktif Kuvvet Kontrolü (RFC), makine çalışma sırasında aniden aşırı yüklenme yaşarsa motoru durdurur
- 32 dakika şarj süresi ve USB çıkışı ile hızlı şarj cihazı
- Yan tutamak, 11 farklı konumda ayarlanabilir.

MODEL	DV 36DA	
Akü voltajı	36 V	
Kapasite	Hafif Çelik	20 mm
	Yumuşak Ahşap	118 mm
	Tuğla	22 mm
	Ahşap Vidası	16x100 mm
Tork	Sert	155 Nm
	Yumuşak	100 Nm
Devir Hızı	Yüksek	0 - 2200 dev/dk
	Düşük	0 - 550 dev/dk
Darbe sayısı	Yüksek 0 - 33000 dar/dk	
Aküsüz Ağırlık	2.1 kg	



YENİ

Tek Makina (çanta içinde)	2.5 Ah	4.0 Ah
	2 x BSL36A18 (Batarya) 1 x UC18YSL3 (Şarj Cihazı)	2 x BSL36B18 (Batarya) 1 x UC18YSL3 (Şarj Cihazı)
	430 \$	950 \$

Standart aksesuarlar
1 tutamak, 1 çanta



WH36DB 36 V / 210 Nm Akülü Darbeli Vidalama



- MULTI-VOLT akü teknolojisi: AC Güç, DC Özgürlük
- Yüksek verimli kömürsüz motora sahip yüksek performanslı darbeli vidalama
- 210Nm (sert) maksimum sıkma torkuna sahip yüksek güçlü motor
- Toza dayanıklılık ve su geçirmezlik için IP56 derecesi
- Üçlü çekiç mekanizması: daha yüksek güç ve daha uzun ömür için üç örs
- Çeşitli işler için 4 modlu hız seçimi
- Elektrikli fren
- 3 modlu LED çalışma ışığı: hep açık/otomatik/hep kapalı

MODEL	WH 36DB	
Akü voltajı	36 V	
Kapasite	Sıradan Civata	5 - 18 mm
	Yüksek Mukavemetli Civata	16 mm
	Makine Vidası	4 - 10 mm
	Akıllı Vida	3.5 - 6 mm
Uç Girişi	Altıgen 1/4" (6.35 mm)	
Sıkma Torku	210 Nm	
Devir Hızı	Yumuşak Mod	0 - 900 dev/dk
	Normal Mod	0 - 2900 dev/dk
	Güç Modu	0 - 2900 dev/dk
	Akıllı Vida Modu	0 - 2900 dev/dk
Tam Yüklü Darbe Sayısı	Yumuşak Mod	0 - 2000 dar/dk
	Normal Mod	0 - 4100 dar/dk
Aküsüz Ağırlık	Güç Modu	0 - 4100 dar/dk
	Akıllı Vida Modu	0 - 2200 dar/dk
	0.9 kg	



Tek Makina (çanta içinde)	2.5 Ah	4.0 Ah
	2 x BSL36A18 (Batarya) 1 x UC18YSL3 (Şarj Cihazı)	2 x BSL36B18 (Batarya) 1 x UC18YSL3 (Şarj Cihazı)
	410 \$	930 \$

Standart aksesuarlar
1 çanta



WH36DC 36 V / 215 Nm Akülü Darbeli Vidalama



- MULTI-VOLT akü teknolojisi: AC Güç, DC Özgürlük
- Güçlü ve hızlı iş için 215 Nm sabit tork
- Kompakt ve hafif: optimum manevra kabiliyeti için sadece 114 mm ve 1,6 kg
- Çok çeşitli vidalar ve malzemeler için 5 fonksiyon: yumuşak, güç, otomatik durdurma, cıvata ve kendinden kılavuzlu vidalar
- Cıvata veya somunların hızlı ve verimli bir şekilde sıkılması veya gevşetilmesi için cıvata modu
- En zorlu hava koşulları ve yüksek toz direnci için toz ve su girişine karşı üstün koruma sağlayan IP56

MODEL	WH 36DC	
Akü voltajı	36 V	
Kapasite	Sıradan Cıvata	5 - 18 mm
	Yüksek Mukavemetli Cıvata	5 - 14 mm
	Makine Vidası	4 - 10 mm
Uç Girişi	Akıllı Vida	3.5 - 6 mm
	Altıgen	1/4" (6.35 mm)
Sıkma Torku	215 Nm	
Devir Hızı	Yumuşak Mod	0 - 900 dev/dk
	Normal Mod	0 - 2900 dev/dk
	Güç Modu	0 - 3400 dev/dk
	Akıllı Vida Modu	0 - 2900 dev/dk
Tam Yüklü Darbe Sayısı	Yumuşak Mod	0 - 2000 dar/dk
	Normal Mod	0 - 4100 dar/dk
Aküsüz Ağırlık	Güç Modu	0 - 4100 dar/dk
	Akıllı Vida Modu	0 - 2200 dar/dk
	0.9 kg	



Tek Makina (çanta içinde)	2.5 Ah 2 x BSL36A18 (Batarya) 1 x UC18YSL3 (Şarj Cihazı)	4.0 Ah 2 x BSL36B18 (Batarya) 1 x UC18YSL3 (Şarj Cihazı)
320 \$	750 \$	840 \$

Standart aksesuarlar
1 çanta



DH3628DA 36 V / 28 mm Akülü Kırıcı Delici



- MULTI-VOLT akü teknolojisi: AC Güç, DC Özgürlük
- Üç çalışma modu: delme, darbeli delme ve kırma
- Kompakt, hafif ve ergonomik tasarım
- Sabit hız kontrolü, motorun yük altında bile hızını korumasını sağlamak için ekstra güç sağlar
- Reaktif Kuvvet Kontrolü (RFC), makine çalışma sırasında aniden aşırı yüklenme yaşarsa motoru durdurur.
- Çalışma yüzeyinin net bir şekilde görülebilmesi için entegre LED ışık

MODEL	DH 36DPA	
Akü voltajı	36 V	
Kapasite	Beton	28 mm
	Çelik	13 mm
	Ahşap	32 mm
Uç Tipi	SDS-plus	
Devir Hızı	0 - 950 dev/dk	
Tam Yüklü Darbe Sayısı	0 - 4300 dar/dk	
Darbe Kuvveti	3.2 Joule	
Aküsüz Ağırlık	3.2 kg	



YENİ

Tek Makina (çanta içinde)	2.5 Ah 2 x BSL36A18 (Batarya) 1 x UC18YSL3 (Şarj Cihazı)	4.0 Ah 2 x BSL36B18 (Batarya) 1 x UC18YSL3 (Şarj Cihazı)
670 \$	1100 \$	1190 \$

Standart aksesuarlar
1 tutamak, 1 derinlik mastarı, 1 çanta



AKÜLÜ DARBELİ SOMUN SIKMALAR

WR36DE 36 V / 770 Nm / 1/2" Akülü Darbeli Somun Sıkma



- MULTI-VOLT akü teknolojisi: AC Güç, DC Özgürlük
- Zorlu uygulamalar için 770 Nm'ye varan yüksek sıkma torku ve 1.050 Nm'ye varan gevşetme torku
- En zorlu hava koşulları ve yüksek toz direnci için toz ve su girişine karşı üstün koruma sağlayan IP56
- Farklı uygulamalar için 4 hız ayarı ve 4 otomatik durdurma fonksiyonu
- Otomatik durdurma fonksiyonu, vidaların aşırı sıkılmasını önlemek için önceden ayarlanmış bir süreden sonra aleti durdurur

MODEL	WR 36DE	
Akü voltajı	36 V	
Kapasite	Cıvata	M10 - M24
	Yüksek Mukavemetli Cıvata	M10 - M20
Uç Girişi	Kare Soket	1/2" (12.7 mm)
Sıkma Torku	770 Nm	
Devir Hızı	Düşük Mod 1	0 - 1500 dev/dk
	Düşük Mod 2	0 - 1800 dev/dk
	Orta Mod	0 - 2100 dev/dk
	Yüksek Mod	0 - 2400 dev/dk
Darbe sayısı	Düşük Mod 1	0 - 2200 dar/dk
	Düşük Mod 2	0 - 2600 dar/dk
	Orta Mod	0 - 3000 dar/dk
	Yüksek Mod	0 - 3400 dar/dk
Akü süz Ağırlık	1.9 kg	



Tek Makina (çanta içinde)	2.5 Ah 2 x BSL36A18 (Batarya) 1 x UC18YSL3 (Şarj Cihazı)	4.0 Ah 2 x BSL36B18 (Batarya) 1 x UC18YSL3 (Şarj Cihazı)
370 \$	800 \$	890 \$

Standart aksesuarlar
1 çanta



WR36DB 36 V / 1050 Nm / 1/2" Akülü Darbeli Somun Sıkma



- MULTI-VOLT akü teknolojisi: AC Güç, DC Özgürlük
- Zorlu uygulamalar için 1.050 Nm'ye varan güçlü sıkma torku ve 1.650 Nm'ye varan gevşetme torku
- En zorlu hava koşulları ve yüksek toz direnci için toz ve su girişine karşı üstün koruma sağlayan IP56
- Tork seçici, 4 farklı uygulama için doğru sıkma torkunu sağlar
- Entegre batarya tamponlama sistemi, batarya arayüzünün ve cihazın ömrünü uzatır
- Uzun hizmet ömrü için alüminyum burçlu son derece sağlam çekiç muhafazası

MODEL	WR 36DB	
Akü voltajı	36 V	
Kapasite	Cıvata	M12 - M30
	Yüksek Mukavemetli Cıvata	M10 - M24
Uç Girişi	Kare Soket	1/2" (12.7 mm)
Sıkma Torku	1050 Nm	
Devir Hızı	Düşük Mod 1	0 - 600 dev/dk
	Düşük Mod 2	0 - 900 dev/dk
	Orta Mod	0 - 1200 dev/dk
	Yüksek Mod	0 - 1500 dev/dk
Darbe sayısı	Düşük Mod 1	0 - 1200 dar/dk
	Düşük Mod 2	0 - 1800 dar/dk
	Orta Mod	0 - 2300 dar/dk
	Yüksek Mod	0 - 2800 dar/dk
Akü süz Ağırlık	3.0 kg	



Tek Makina (çanta içinde)	2.5 Ah 2 x BSL36A18 (Batarya) 1 x UC18YSL3 (Şarj Cihazı)	4.0 Ah 2 x BSL36B18 (Batarya) 1 x UC18YSL3 (Şarj Cihazı)
550 \$	980 \$	1070 \$

Standart aksesuarlar
1 çanta



WR36DA 36 V / 1100 Nm / 3/4" Akülü Darbeli Somun Sıkma



- MULTI-VOLT akü teknolojisi: AC Güç, DC Özgürlük
- Zorlu uygulamalar için 1.1100 Nm'ye varan güçlü sıkma torku ve 1.800 Nm'ye varan gevşetme torku
- En zorlu hava koşulları ve yüksek toz direnci için toz ve su girişine karşı üstün koruma sağlayan IP56
- Tork seçici, 4 farklı uygulama için doğru sıkma torkunu sağlar
- Entegre batarya tamponlama sistemi, batarya arayüzünün ve cihazın ömrünü uzatır
- Uzun hizmet ömrü için alüminyum burçlu son derece sağlam çekiç muhafazası

MODEL	WR 36DA	
Akü voltajı	36 V	
Kapasite	Cıvata	M12 - M30
	Yüksek Mukavemetli Cıvata	M10 - M24
Uç Girişi	Kare Soket	3/4" (19 mm)
Sıkma Torku	1100 Nm	
Devir Hızı	Düşük Mod 1	0 - 600 dev/dk
	Düşük Mod 2	0 - 900 dev/dk
	Orta Mod	0 - 1200 dev/dk
	Yüksek Mod	0 - 1500 dev/dk
Darbe sayısı	Düşük Mod 1	0 - 1200 dar/dk
	Düşük Mod 2	0 - 1800 dar/dk
	Orta Mod	0 - 2300 dar/dk
	Yüksek Mod	0 - 2900 dar/dk
Akü süz Ağırlık	3.0 kg	



Tek Makina (çanta içinde)	2.5 Ah 2 x BSL36A18 (Batarya) 1 x UC18YSL3 (Şarj Cihazı)	4.0 Ah 2 x BSL36B18 (Batarya) 1 x UC18YSL3 (Şarj Cihazı)
560 \$	990 \$	1080 \$

Standart aksesuarlar
1 çanta



AKÜLÜ TAŞLAMA / AKÜLÜ DAİRE TESTERE / AKÜLÜ TILKI KUYRUĞU TESTERE

G3612DA - G3613DA 36 V / 115 mm-125 mm Akülü Taşlamalar



- MULTI-VOLT akü teknolojisi: AC Güç, DC Özgürlük
- Kompakt gövde ve küçük kavrama çevresi
- Farklı uygulamalar ve malzemeler için değişken hız ayarı
- Büyük iki kademeli paletli anahtar sayesinde gelişmiş kullanıcı güvenliği
- Gelişmiş kontrol için yumuşak başlangıç
- Yeniden başlatma önleyici koruma, istem dışı yeniden başlatma nedeniyle kazaları önler
- Geri tepme koruma sistemi, dönüş hızı düşerse motoru durdurur

MODEL	G 3612DA - G 3613DA	
Akü voltajı	36 V	
Disk	Dış Çap	115mm - 125 mm
	İç Çap	22.23 mm
İş Mili	M14 x 2	
Devir Hızı	Vites Modu	3000 - 9500 dev/dk
	Otomatik Mod	5500 dev/dk
Aküsüz Ağırlık	2.1 kg	



Tek Makina (çanta içinde)	2.5 Ah 2 x BSL36A18 (Batarya) 1 x UC18YSL3 (Şarj Cihazı)	4.0 Ah 2 x BSL36B18 (Batarya) 1 x UC18YSL3 (Şarj Cihazı)
350 \$	780 \$	870 \$

Standart aksesuarlar
1 tutamak, 1 anahtar, 1 çanta



C3607DA 36 V / 185 mm Akülü Daire Testere



- MULTI-VOLT akü teknolojisi: AC Güç, DC Özgürlük
- Yüksek kesme hızı ve kesme derinliği – 66mm
- Sessiz mod gürültüyü azaltır ve motor verimliliğini artırır
- Gelişmiş kontrol için yumuşak başlangıç ve hızlı durdurma freni
- Kesme sırasında yüksek görünürlük için üfleyici fonksiyonu ve LED çalışma ışığı
- Pürüzsüz kesim için flor kaplı taban
- Kompakt ve hafif tasarım

MODEL	C 3607DA	
Akü voltajı	36 V	
Kapasite	Bıçak Çapı	185 mm
	Maks. Kesme Derinliği (90°)	62 mm
	Maks. Kesme Derinliği (45°)	47.5 mm
Devir hızı	Güç Modu	4300 dev/dk
	Sessiz Mod	2000 dev/dk
Aküsüz Ağırlık	3.3 kg	



Tek Makina (çanta içinde)	2.5 Ah 2 x BSL36A18 (Batarya) 1 x UC18YSL3 (Şarj Cihazı)	4.0 Ah 2 x BSL36B18 (Batarya) 1 x UC18YSL3 (Şarj Cihazı)
420 \$	850 \$	940 \$

Standart aksesuarlar
1 bıçak, 1 anahtar, 1 toz toplama seti, 1 kılavuz, 1 çanta



CR36DA 36 V / 28 mm Akülü Tilki Kuyruğu Testere



- MULTI-VOLT akü teknolojisi: AC Güç, DC Özgürlük
- HIKOKI'nin etkili titreşim önleme sistemi (UVP) sayesinde çok düşük titreşimler.
- Benzersiz orbital kesme mekanizması – akülü aletlerde bir ilk
- Birçok uygulama için dört elektrikli strok hızı ayarı ve ek otomatik mod (AT modu)
- Yüksek kullanım kolaylığı için aletsiz testere bıçağı değişimi (PL sistemi)
- Uzun testere bıçaklarının güvenli yönlendirilmesi için aletsiz ayarlanabilir kılavuz pabuç

MODEL	CR36DA	
Akü Voltajı	36 V	
Kapasite	Yumuşak Çelik Boru	130 mm
	PVC Boru	130 mm
	Ahşap	300 mm
	Yumuşak Çelik Plaka	19 mm
Stroke Boyu	32 mm	
Yüksüz Hızı	0-3000 dev/dk	
Aküsüz Ağırlık	3.9 kg	



Tek Makina (çanta içinde)	2.5 Ah 2 x BSL36A18 (Batarya) 1 x UC18YSL3 (Şarj Cihazı)	4.0 Ah 2 x BSL36B18 (Batarya) 1 x UC18YSL3 (Şarj Cihazı)
540 \$	970 \$	1060 \$

Standart aksesuarlar
1 çanta, 1 bıçak



AKÜLÜ DARBELİ - DARBESİZ VIDALAMA MATKAPLAR

DV12DA - 2.5 12 V / 38 Nm Akülü Darbeli Vidalama Matkap



- Sınıfındaki en yüksek tork – 38Nm
- Optimum kullanım için 2 vitesli şanzımana sahip kompakt ve hafif akülü darbeli matkap
- Rahat kullanım ve güvenli tutuş için ergonomik tasarım ve kauçuk yüzey
- Duvarda delme için mekanik darbeli delme fonksiyonu
- Kolay ve güvenli uç ve matkap değişimi için 10 mm tek kovanlı anahtarsız mandren
- Çalışma alanının iyi aydınlatılması için entegre LED



18v

MODEL	DV 12DA	
Akü voltajı	12 V	
Delme çapı	Çelik	10 mm
	Ahşap	29 mm
	Tuğla	8 mm
Sıkma Torku	15 / 38 Nm	
Darbe Oranı	0-5250/ 0-21000 dar/dk	
Devir	0-350/ 0-1400 dev/dk	
Ağırlık	1.2 kg	



LI-ION BATTERY

2.5 Ah

2 x 2.5 Ah (Batarya)
1 x UC18YFSL (Şarj Cihazı)

220 \$

Standart aksesuarlar

1 çanta, 2 akü, 1 şarj makinesi

DS18DA 18 V / 50 Nm Akülü Darbesiz Vidalama Matkap



- Optimum kullanım için 2 vitesli şanzımana sahip kompakt ve hafif akülü matkap
- Geniş bir uygulama yelpazesi için 20 kademeli tork ayarı
- Kolay ve güvenli uç veya matkap değişimi için 13 mm tek kovanlı anahtarsız mandren
- Rahat kullanım ve güvenli tutuş için ergonomik tasarım ve kauçuk yüzey
- Çalışma alanının iyi aydınlatılması için entegre LED



18v

MODEL	DS 18DA	
Akü voltajı	18 V	
Delme çapı	Çelik	13 mm
	Ahşap	36 mm
Sıkma Torku	18 / 50 Nm	
Devir	0-350 / 0-1400 dev/dk	
Akü süz Ağırlık	0.9 kg	



LI-ION BATTERY

Tek Makina (karton kutu)	2.0 Ah 2 x 2.0 Ah (Batarya) 1 x UC18YFSL (Şarj Cihazı) (çanta içinde)	5.0 Ah 2 x 5.0 Ah (Batarya) 1 x UC18YFSL (Şarj Cihazı) (çanta içinde)
80 \$	260 \$	400 \$

DS18DE 18 V / 70 Nm Akülü Darbesiz Vidalama Matkap



- Toplam uzunluk sadece 155 mm. Maksimum manevra kabiliyeti ve kullanım kolaylığı
- Zorlu uygulamaları hızla tamamlamak için yüksek tork ve yüksek hız
- Yüksek performans, daha az aşınma ve yıpranma ve daha fazla dayanıklılık için kömürsüz motor
- Reaktif Kuvvet Kontrolü (RFC), çalışma sırasında makine aniden aşırı yüklenirse motoru durdurur



18v

MODEL	DV 18DE	
Akü voltajı	18 V	
Delme çapı	Çelik	13 mm
	Ahşap	52 mm
Sıkma Torku	40 / 70 Nm	
Devir	0-550 / 0-2000 dev/dk	
Akü süz Ağırlık	1.2 kg	

YENİ

LI-ION BATTERY

BRUSH LESS MOTOR

RFC REACTIVE FORCE CONTROL



Tek Makina (karton kutu)	2.0 Ah 2 x 2.0 Ah (Batarya) 1 x UC18YFSL (Şarj Cihazı) (çanta içinde)	5.0 Ah 2 x 5.0 Ah (Batarya) 1 x UC18YFSL (Şarj Cihazı) (çanta içinde)
220 \$	400 \$	540 \$

AKÜLÜ DARBELİ VIDALAMA MATKAPLAR / AKÜLÜ DARBELİ VIDALAMA

DV18DA 18 V / 50 Nm Akülü Darbeli Vidalama Matkap



- Optimum kullanım için 2 vitesli şanzımana sahip kompakt ve hafif akülü darbeleri matkap
- Duvarda delme için mekanik darbeleri delme fonksiyonu
- Geniş bir uygulama yelpazesi için 20 kademeli tork ayarı
- Geniş bir aksesuar yelpazesi için 13 mm anahtarsız mandren
- Rahat kullanım ve güvenli tutuş için ergonomik tasarım ve kauçuk yüzey
- Çalışma alanının iyi aydınlatılması için entegre LED



18v

MODEL	DV 18DA	
Akü voltajı	18 V	
Delme çapı	Çelik	13 mm
	Ahşap	36 mm
	Tuğla	13 mm
Sıkma Torku	18 / 50 Nm	
Darbe Oranı	0-5250/ 0-21000 dar/dk	
Devir	0-350/ 0-1400 dev/dk	
Aküsüz Ağırlık	1.0 kg	



LI-ION BATTERY

Tek Makina (karton kutu)	2.0 Ah 2 x 2.0 Ah (Batarya) 1 x UC18YFSL (Şarj Cihazı) (çanta içinde)	5.0 Ah 2 x 5.0 Ah (Batarya) 1 x UC18YFSL (Şarj Cihazı) (çanta içinde)
90 \$	270 \$	410 \$

DV18DD 18 V / 55 Nm Akülü Darbeli Matkap Vidalama



- Maksimum 55Nm sıkma torkuna sahip güçlü kömürsüz motor
- 2 vitesli şanzımana sahip kompakt ve hafif akülü darbeleri matkap
- Elektrik freni
- Optimum kontrol ve daha uzun süre konforlu çalışma için ergonomik yumuşak dokunmuş sap
- Geniş bir uygulama yelpazesi için 20 kademe tork ayarı
- Çalışma alanının iyi aydınlatılması için entegre LED



18v

MODEL	DV 18DD	
Akü voltajı	18 V	
Delme çapı	Çelik	13 mm
	Ahşap	36 mm
	Tuğla	13 mm
Sıkma Torku	26 / 55 Nm	
Darbe Oranı	0-6600/ 0-25500 dar/dk	
Devir	0-440/ 0-1700 dev/dk	
Aküsüz Ağırlık	0.75 kg	



LI-ION BATTERY

BRUSH LESS MOTOR

Tek Makina (karton kutu)	2.0 Ah 2 x 2.0 Ah (Batarya) 1 x UC18YFSL (Şarj Cihazı) (çanta içinde)	5.0 Ah 2 x 5.0 Ah (Batarya) 1 x UC18YFSL (Şarj Cihazı) (çanta içinde)
140 \$	320 \$	460 \$

DV18DE 18 V / 70 Nm Akülü Darbeli Matkap Vidalama



- Toplam uzunluk sadece 159 mm. Maksimum manevra kabiliyeti ve kullanım kolaylığı
- Zorlu uygulamaları hızla tamamlamak için yüksek tork ve yüksek hız
- Yüksek performans, daha az aşınma ve yıpranma ve daha fazla dayanıklılık için kömürsüz motor
- Reaktif Kuvvet Kontrolü (RFC), çalışma sırasında makine aniden aşırı yüklenirse motoru durdurur
- Farklı uygulamalar için 22 tork ayarı



18v

MODEL	DV 18DE	
Akü voltajı	18 V	
Delme çapı	Çelik	13 mm
	Ahşap	52 mm
	Tuğla	13 mm
Sıkma Torku	40 / 70 Nm	
Darbe Oranı	0-30000 dar/dk	
Devir	0-550/ 0-2000 dev/dk	
Aküsüz Ağırlık	1.2 kg	



LI-ION BATTERY

BRUSH LESS MOTOR

RFC
REACTIVE FORCE CONTROL

Tek Makina (karton kutu)	2.0 Ah 2 x 2.0 Ah (Batarya) 1 x UC18YFSL (Şarj Cihazı) (çanta içinde)	5.0 Ah 2 x 5.0 Ah (Batarya) 1 x UC18YFSL (Şarj Cihazı) (çanta içinde)
250 \$	430 \$	570 \$

AKÜLÜ DARBELİ VIDALAMALAR

WH18DA 18 V / 140 Nm Akülü Darbeli Vidalama



- M14 boyutuna kadar metrik vidaların sabitlenmesi için güçlü tork
- Kompakt ve hafif gövde sayesinde dar alanlarda rahat kullanım
- Çalışma alanının iyi aydınlatılması için entegre LED



18v

MODEL	WH 18DA	
Akü voltajı	18V	
Kapasite	Sıradan Cıvata	M5-M14
	Yüksek Mukavemetli Cıvata	M5-M12
	Makine Vidası	4 - 8 mm
Devir Hızı	0-2700 dev/dk	
Darba Sayısı	0-3600 dar/dk	
Sıkma Torku	140 Nm	
Aküsüz Ağırlık	0.9 kg	

LI-ION BATTERY

Tek Makina (karton kutu)	2.0 Ah (Batarya) 2 x 2.0 Ah (Batarya) 1 x UC18YFSL (Şarj Cihazı)	5.0 Ah (Batarya) 2 x 5.0 Ah (Batarya) 1 x UC18YFSL (Şarj Cihazı)
140 \$	320 \$	460 \$



WH18DD 18 V / 140 Nm Akülü Darbeli Vidalama



- Yüksek performans, daha az aşınma ve daha fazla dayanıklılık için kömürsüz motor
- Dar yerlerde yüksek manevra kabiliyeti için son derece kompakt ve hafif
- İşin hızlı ilerlemesi için yüksek yükte hız ve güçlü sabit tork
- Kullanım kolaylığı, güvenli ve rahat tutuş için ergonomik yumuşak dokunuşlu tutamak
- Çalışma alanının iyi aydınlatılması için entegre LED



18v

MODEL	WH 18DD	
Akü voltajı	18V	
Kapasite	Std. cıvata	5-14 mm
	Sert. cıvata	5 - 12 mm
	Max. sıkma torku	140 Nm
Devir hızı	0-3200dev/dk	
Darbe sayısı	0-4000 dar/dk	
Aküsüz Ağırlık	0.65 kg	

LI-ION BATTERY

BRUSH LESS MOTOR

Tek Makina (karton kutu)	2.0 Ah (Batarya) 2 x 2.0 Ah (Batarya) 1 x UC18YFSL (Şarj Cihazı)	5.0 Ah (Batarya) 2 x 5.0 Ah (Batarya) 1 x UC18YFSL (Şarj Cihazı)
190 \$	370 \$	510 \$



WH18DC 18 V / 210 Nm Akülü Darbeli Vidalama



- Güçlü ve hızlı: En zorlu işler için 210 Nm'lik sabit tork
- Kompakt ve Hafif: Dar alanlarda gün boyu zahmetsizce çalışmak için sadece 114 mm ve 1,6 kg ağırlık
- Hassas tetik anahtarı, hassas vidaların aşırı sıkılmaması için aleti 100 rpm'de başlatır
- Çok çeşitli vidalar ve malzemeler için 5 fonksiyon: yumuşak, güç, otomatik durdurma, cıvata ve kendinden kılavuzlu vidalar



18v

MODEL	WH 18DC	
Akü voltajı	18V	
Kapasite	Sıradan Cıvata	5 - 18 mm
	Yüksek Mukavemetli Cıvata	5 - 14 mm
	Küçük Vida	4 - 10 mm
	Akıllı Vida	3.5 - 6 mm
Uç Girişi	Altıgen	1/4" (6.35 mm)
Sıkma Torku		210 Nm
Devir Hızı	Yumuşak Mod	0 - 900 dev/dk
	Normal Mod	0 - 2900 dev/dk
	Güç Modu	0 - 3400 dev/dk
	Akıllı Vida Modu	0 - 2900 dev/dk
Tam Yüklü Darbe Sayısı	Yumuşak Mod	0 - 1900 dar/dk
	Normal Mod	0 - 4000 dar/dk
	Güç Modu	0 - 4000 dar/dk
	Akıllı Vida Modu	0 - 2100 dar/dk
Aküsüz Ağırlık		0.9 kg

IP56

LI-ION BATTERY

BRUSH LESS MOTOR

Tek Makina (karton kutu)	2.0 Ah (Batarya) 2 x 2.0 Ah (Batarya) 1 x UC18YFSL (Şarj Cihazı)	5.0 Ah (Batarya) 2 x 5.0 Ah (Batarya) 1 x UC18YFSL (Şarj Cihazı)
310 \$	490 \$	630 \$



AKÜLÜ AVUÇ TAŞLAMALAR / AKÜLÜ DARBELİ SOMUN SIKMA

G18DSL2 115 mm / 18 V Akülü Avuç Taşlama



- Optimize edilmiş dişli oranı ve daha büyük motor fanı sayesinde geliştirilmiş aşırı yük dayanıklılığı
- Küçük kavrama çapına sahip hafif ve kompakt gövde
- Güvenli kullanım ve uzun hizmet ömrü için kompakt ve sağlam
- Maksimum güvenlik için yeniden başlatma koruması



18v

MODEL	G 18DSL2
Akü voltajı	18 V
Disk çapı	115 mm
Mil vidası	M14 x 2
Devir hızı	9000 dev/dk
Akü süz Ağırlık	1.5 kg



LI-ION BATTERY

Tek Makina (karton kutu)	2.0 Ah 2 x 2.0 Ah (Batarya) 1 x UC18YFSL (Şarj Cihazı) (çanta içinde)	5.0 Ah 2 x 5.0 Ah (Batarya) 1 x UC18YFSL (Şarj Cihazı) (çanta içinde)
170 \$	350 \$	490 \$

G1813DA 125 mm / 18 V Akülü Avuç Taşlama



- Yüksek güç çıkışı, 750 şebeke elektriğiyle çalışan bir avuç taşlama makinesiyle karşılaştırılabilir
- HiKOKI teknolojisi ile geri tepme durdurma koruması ve yumuşak başlatma fonksiyonu sayesinde yüksek koruma
- Sabit hız kontrolü
- Maksimum güvenlik için yeniden başlatma koruması
- Güvenli ve rahat kullanım için titreşim önleyici yan tutamak
- Yeni, yıkanabilir ve değiştirilebilir polyester havalandırma ızgaraları sayesinde suya ve toza dayanıklı



18v

MODEL	G18 13DA
Akü voltajı	18 V
Disk çapı	125 mm
Mil vidası	M10 x 1.25
Devir hızı	8000 dev/dk
Akü süz Ağırlık	2.1 kg



BRUSH LESS MOTOR LI-ION BATTERY

Tek Makina (karton kutu)	2.0 Ah 2 x 2.0 Ah (Batarya) 1 x UC18YFSL (Şarj Cihazı) (çanta içinde)	5.0 Ah 2 x 5.0 Ah (Batarya) 1 x UC18YFSL (Şarj Cihazı) (çanta içinde)
280 \$	460 \$	600 \$

WR18DF 18 V / 220 Nm Akülü Darbeli Somun Sıkma



- 220Nm yüksek tork ile güvenilir performans
- Kompakt ve hafif gövde sayesinde dar alanlarda rahat kullanım
- Çalışma alanının iyi aydınlatılması için entegre LED



18v

MODEL	WR 18DF
Akü voltajı	18 V
Sıkma kapasitesi	Std. civata M10 - M16 Sert civata M8 - M14
Sıkma torku	220 Nm
Devir Hızı	0-2400 dev/dk
Darbe sayısı	0-3200 dar/dk
Uç girişi	1/2" kare soket
Akü süz Ağırlık	1.0 kg



LI-ION BATTERY

Tek Makina (karton kutu)	2.0 Ah 2 x 2.0 Ah (Batarya) 1 x UC18YFSL (Şarj Cihazı) (çanta içinde)	5.0 Ah 2 x 5.0 Ah (Batarya) 1 x UC18YFSL (Şarj Cihazı) (çanta içinde)
160 \$	340 \$	480 \$

AKÜLÜ DARBELİ SOMUN SIKMALAR / AKÜLÜ TILKI KUYRUĞU TESTERE

WR18DH 18 V / 345 Nm Akülü Darbeli Somun Sıkma



- Sınıfının en güçlüsü ve hızlısı; 345 Nm.
- Kompakt ve hafif: 144 mm ve 2.0 kg ağırlık
- Cıvataların aşırı sıkılmasını önlemek için Auto-Stop fonksiyonu
- Sökülen cıvataların düşmesini engelleyen Auto-Slow fonksiyonu
- Motor ısı üretimini düşük tutan HiKOKI teknolojisi ile rakip ürünlere göre daha fazla ve sürekli çalışma
- Kolayca soket takma-çıkarma



18v

MODEL	WR 18DH	
Akü voltajı	18 V	
Sıkma kapasitesi	Std. cıvata	M10 - M20
	Sert cıvata	M10 - M16
Sıkma torku	345 Nm	
Devir hızı	Düşük Mod	0-1200dev/dk
	Orta Mod	0-2400 dev/dk
	Tekli Mod	0-1800 dev/dk
	Yük Modu	0-2800 dev/dk
Darbe sayısı	0-4000 dar/dk	
Uç girişi	1/2" kare soket	
Aküslüz Ağırlık	1.3 kg	



IP56

LI-ION BATTERY **BRUSHLESS MOTOR**

Tek Makina (karton kutu)	2.0 Ah 2 x 2.0 Ah (Batarya) 1 x UC18YFSL (Şarj Cihazı) (çanta içinde)	5.0 Ah 2 x 5.0 Ah (Batarya) 1 x UC18YFSL (Şarj Cihazı) (çanta içinde)
290 \$	470 \$	610 \$

WR18DBDL2 18 V / 305 Nm Akülü Darbeli Somun Sıkma



- M20 boyutuna kadar vidaları sıkma ve gevşetmek için yüksek tork
- Daha uzun çalışma süresi ve dayanıklılık için fırçasız motor
- Toza dayanıklılık ve su geçirmezlik için IP56 derecesi
- Kompakt ve hafif tasarım
- Çeşitli işler için 4 modlu hız seçimi
- Çalışma alanının net bir şekilde görülebilmesi için entegre LED



18v

MODEL	WR 18DBDL2	
Akü voltajı	18 V	
Sıkma kapasitesi	Std. cıvata	M10 - M20
	Sert cıvata	M10 - M16
Sıkma torku	305 Nm	
Devir hızı	Düşük Mod	0-1000dev/dk
	Orta Mod	0-2000 dev/dk
	Tekli Mod	0-2700 dev/dk
	Yük Modu	0-2700 dev/dk
Darbe sayısı	0-3600 dar/dk	
Uç girişi	1/2" kare soket	
Aküslüz Ağırlık	1.1 kg	



IP56

LI-ION BATTERY **BRUSHLESS MOTOR**

Tek Makina (karton kutu)	2.0 Ah 2 x 2.0 Ah (Batarya) 1 x UC18YFSL (Şarj Cihazı) (çanta içinde)	5.0 Ah 2 x 5.0 Ah (Batarya) 1 x UC18YFSL (Şarj Cihazı) (çanta içinde)
500 \$	680 \$	820 \$

Ürün Kodu	O-ring Çapı	Pim Uzunluğu	Fiyatı
751876	19 mm	20 mm	1,00 \$
751877	24 mm	25 mm	1,00 \$

* Detaylı bilgi için Sayfa 39'a bakınız.

CR18DSL 90 mm / 18 V Akülü Tilki Kuyruğu Testere



- Ekstra konfor için yumuşak tutma sapı
- Değişken hız tetiği
- Aletsiz bıçak değiştirme sistemi
- Ekstra çok yönlülük için bıçak yukarı veya aşağı bakacak şekilde takılabilir
- Bıçak ömrünü en üst düzeye çıkarmak için ayarlanabilir ön pabuç
- Güvenlik kilitleme düğmesi
- Gövde üzerinde bulunan kömür kapakları

18v

MODEL	CR 18DSL	
Akü voltajı	18 V	
Kesme Kapasitesi	Boru	90 mm
	Çelik Levha	10 mm
	Ahşap	90 mm
Strok boyu	28 mm	
Devir hızı	0-2100 dev/dk	
Uzunluk	434 mm	
Aküslüz Ağırlık	3 kg	



LI-ION BATTERY

Tek Makina (karton kutu)	2.0 Ah 2 x 2.0 Ah (Batarya) 1 x UC18YFSL (Şarj Cihazı) (çanta içinde)	5.0 Ah 2 x 5.0 Ah (Batarya) 1 x UC18YFSL (Şarj Cihazı) (çanta içinde)
580 \$	760 \$	900 \$

Standart aksesuarlar
1 anahtar, 1 bıçak

AKÜLÜ KIRICI DELİCİLER / AKÜLÜ KALIPÇI TAŞLAMA

DH18DPC 18 V / 3.2 J Akülü Kırıcı Delici



- Kompakt ve hafif kırıcı delici, 3.2 joule darbe kuvveti.
- Kömürsüz motor sayesinde yüksek performans, daha az aşınma ve daha fazla dayanıklılık
- Kayma olmadan rahat delme için yumuşak başlatma kontrolörü
- Otomatik Durdurma Fonksiyonu: Aynı derinlikte birden fazla deliğin kolay ve sürekli bir şekilde delinmesi için delme süresini kaydeder ve saklar

18v

MODEL	DH 18DPC	
Akü voltajı	18 V	
	Beton	26 mm
Delme Kapasitesi	Çelik	13 mm
	Ahşap	27 mm
Uç tipi	SDS-plus	
Devir hızı	0-700 / 0-950 dev/dk	
Tam yüklü darbe sayısı	0-3170 / 0-4300 dar/dk	
Darbe Kuvveti	3.2 J	
Aküsüz Ağırlık	2.8 kg	



Tek Makina (karton kutu)	2.0 Ah 2 x 2.0 Ah (Batarya) 1 x UC18YFSL (Şarj Cihazı)	5.0 Ah 2 x 5.0 Ah (Batarya) 1 x UC18YFSL (Şarj Cihazı)
	(çanta içinde)	(çanta içinde)
390 \$	570 \$	710 \$

Standart aksesuarlar
1 derinlik mastarı, 1 tutamak

DH1826DA 18 V / 3.2 J Akülü Kırıcı Delici



- Üç çalışma modu: delme, darbeli delme veya kırma
- Darbe enerjisi 3,2 Joule. Betonda 26 mm delme kapasitesi
- Yüksek performans, daha az aşınma ve daha uzun ömür için kömürsüz motor
- Reaktif Kuvvet Kontrolü (RFC), çalışma sırasında makine aniden aşırı yüklenirse motoru durdurur
- Otomatik durdurma fonksiyonu

18v

MODEL	DH 18DPC	
Akü voltajı	18 V	
	Beton	26 mm
Delme Kapasitesi	Çelik	13 mm
	Ahşap	27 mm
Uç tipi	SDS-plus	
Devir hızı	0-700 / 0-950 dev/dk	
Tam yüklü darbe sayısı	0-3170 / 0-4300 dar/dk	
Darbe Kuvveti	3.2 J	
Aküsüz Ağırlık	3.1 kg	



Tek Makina (karton kutu)	2.0 Ah 2 x 2.0 Ah (Batarya) 1 x UC18YFSL (Şarj Cihazı)	5.0 Ah 2 x 5.0 Ah (Batarya) 1 x UC18YFSL (Şarj Cihazı)
	(çanta içinde)	(çanta içinde)
530 \$	710 \$	850 \$

GP18DA 18 V / 6 mm Akülü Kalıpçı Taşlama



- Yüksek performans, daha az aşınma ve yıpranma ve daha fazla dayanıklılık için fırçasız motor
- Malzemeye özel taşlama için 5 kademeli hız kontrolü, ayrıca rölanti ve yük arasında optimum kontrol için otomatik mod
- Yüke bağlı olarak, hızı otomatik olarak kontrol etmek için otomatik mod
- Güvenlik için geri tepme koruması ve daha uzun hizmet ömrü için aşırı yük koruması
- En dar alanlarda çalışma için ergonomik ve ince tasarım



18v

MODEL	GP 18DA
Akü voltajı	18 V
Max. taş çapı	50 mm
Pens	6 mm
Devir sayısı	7000 - 29000 dev/dk
Uzunluk	464 mm*
Ağırlık	1.65 kg



Tek Makina (karton kutu)	2.0 Ah 2 x 2.0 Ah (Batarya) 1 x UC18YFSL (Şarj Cihazı)	5.0 Ah 2 x 5.0 Ah (Batarya) 1 x UC18YFSL (Şarj Cihazı)
	(çanta içinde)	(çanta içinde)
360 \$	540 \$	680 \$

*BSL1850C batarya ile



AKÜLÜ EKSANTRİK ZIMPARA

SV1813DA 18 V / 125 mm Akülü Eksantrik Zımpara



- Yüksek performans, daha az aşınma ve daha fazla dayanıklılık için fırçasız motor
- Küçük ve büyük yüzeylerin hızlı ve eşit zımparalanması için 11.000 rpm'lik eksantrik zımpara makinesinin yüksek kazıma hızı
- Her malzeme için doğru hızı ayarlamak için kolay erişilebilen değişken hız kontrolü
- Islak ve kuru elektrikli süpürge olmadan tozsuz çalışma için kolay boşaltılabilen toz torbası dahildir



18v

MODEL	SV 1813DA
Akü voltajı	18 V
Kapasite	Kağıt 125 mm
	Taban 125 mm
Titreşim Çapı	3 mm**
Devir Hızı	7000-1100 dev/dk
Toplam Uzunluk	153 mm
Aküsüz Ağırlık	1.2 kg

*SV13YB modeline göre

**BSL1850C batarya ile dahildir



Tek Makina (karton kutu)	2.0 Ah (Batarya) 2 x 2.0 Ah (Batarya) 1 x UC18YFSL (Şarj Cihazı)	5.0 Ah (Batarya) 2 x 5.0 Ah (Batarya) 1 x UC18YFSL (Şarj Cihazı)
190 \$	370 \$	510 \$

BATARYALAR

	KOD NO	MODEL	AKÜ TİPİ	VERSİYON	VOLTAJ (Volt)	AKÜ KAPASİTESİ (Ah)	FİYAT (USD)
	374954	BSL1225M	Li-ion	Slide Tip	12	2.5	65,00 \$
	377796	BSL1820M	Li-ion	Slide Tip	18	2.0	77,00 \$
	335790	BSL1850	Li-ion	Slide Tip	18	5.0	157,00 \$

ŞARJ MAKİNELERİ

	KOD NO	MODEL	VOLTAJ (Volt)	ŞARJ TİPİ	VERSİYON	ŞARJ SÜRESİ (Dakika)	FİYAT (USD)
	UC12SL	UC12SL	12	Li-ion	Slide Tip	40	60,00 \$
	UC18YFSL	UC18YFSL	14.4 - 18	Li-ion	Slide Tip	60	70,00 \$

DARBESİZ MATKAPLAR / DARBELİ MATKAPLAR

D10VC3 10 mm / 600 W Darbesiz Matkap



- Güçlü motor 600 W
- Düşük titreşim ve sessiz çalışma
- 10 mm anahtarsız mandren
- Ergonomik tasarım
- Güvenli ve rahat tutuş için yumuşak sap
- Devir sayısı ön seçimi
- Sağ-sol dönüş



MODEL	D 10VC3
Mandren kapasitesi	1-10 mm
Çelikte delme çapı	10 mm
Ahşapta delme çapı	25 mm
Güç	600 W
Devir sayısı	0-2500 dev/dk
Uzunluk	242 mm
Ağırlık	1.4 kg
Koli Adedi	5



105 \$

D13VL 13mm / 860 W Darbesiz Matkap



- 860 W'lık güçlü Hikoki Motoru
- Sağlam alüminyum gövde (AHB)
- "Slip Clutch" teknolojisi ile aşırı yüklenmelerde dişli sıyırmasına son
- Ergonomik yan tutamak ve kabza
- Anahtarsız mandren



MODEL	D 13VL
Mandren kapasitesi	1.5-13 mm
Çelikte delme çapı	13 mm (düşük hız) 8 mm (yüksek hız)
Ahşapta delme çapı	40 mm (düşük hız) 25 mm (yüksek hız)
Güç	860 W
Devir sayısı	0-1100/3000 dev/dk
Ağırlık	2.9 kg
Koli Adedi	6



310 \$

Standart aksesuarlar:
1 tutamak, 1 derinlik mastarı

DV13VST 13 mm / 550 W Darbeli Matkap



- 550 W güçlü motor
- 13 mm mandren kapasitesi
- Kullanımı rahat büyük tetik
- Sağ-sol dönüş
- Elektronik hız kontrolü
- Yumuşak tutma sapı
- Hem tetikten hem de devir ayar düğmesinden hız değiştirme

MODEL	DV 13VST
Mandren kapasitesi	1.5-13 mm
Çelikte delme çapı	13 mm
Ahşapta delme çapı	25 mm
Güç	550 W
Devir sayısı	0-3000/dk
Darbe oranı	0-48000 dar/dk
Uzunluk	295 mm
Ağırlık	1.8 kg
Koli Adedi	6



68 \$

Standart aksesuarlar:
1 mandren anahtarı, 1 tutamak, derinlik mastarı

DARBELİ MATKAPLAR

DV18V 13 mm / 690 W Darbeli Matkap



- 690 W güçlü Hikoki motoru
- 13 mm anahtarlı mandren
- 2 vitesli şanzıman
- Hafif ve kompakt yapı
- Devir sayısı ön seçimi
- Sağ-sol dönüş
- Güvenli ve rahat tutuş için yumuşak sap

MODEL	DV 18V
Mandren kapasitesi	1.5-13 mm
Betonda delme çapı	18/13 mm
Çelikte delme çapı	13/8 mm
Ahşapta delme çapı	40/25 mm
Güç	690 W
Devir sayısı	0-1000/3000 dev/dk
Uzunluk	333 mm
Ağırlık	2 kg
Koli Adedi	3



Standart aksesuarlar:

1 çanta, 1 tutamak, 1 derinlik mastarı, 1 mandren anahtarı

210 \$

DV22V 13 mm / 1120 W Darbeli Matkap



- 1120 W'lık güçlü Hikoki Motoru
- Sağlam alüminyum gövde (AHB)
- "Slip Clutch" teknolojisi ile aşırı yüklenmelerde dişli sıyrımına son
- Ergonomik yan tutamak ve kabza
- Yumuşak tutma sapı ve yan tutamak

MODEL	DV22V
Mandren kapasitesi	1.5-13 mm
Betonda delme çapı	22/13 mm
Çelikte delme çapı	16/8 mm
Ahşapta delme çapı	40/25 mm
Güç	1120 W
Devir sayısı	0-1100/3000 dev/dk
Darbe Sayısı	0-8100/0-22000 dar/dk
Ağırlık	3 kg
Koli Adedi	2



Standart aksesuarlar:

1 çanta, 1 tutamak, 1 derinlik mastarı

400 \$



DARBELİ SOMUN SIKMALAR

WR16SE 360 Nm / 370 W Darbeli Somun Sıkma



- Yenilenmiş yapısı sayesinde uzun ömürlü kullanım
- Kömürlü motorlara göre %30 daha fazla çalışma süresi
- Güçlü Hikoki motoru 370 W
- Sınıfında en yüksek sıkma torku 360 Nm
- Kaymayan, rahat ve yumuşak tutamak
- Sıkma ve gevşetme için kullanımı rahat sağ-sol dönüş
- Ön tarafta geniş koruyucu tampon



MODEL	WR 16SE	
Kapasite	M12-M22	
Soket	12.7 mm (1/2" kare)	
Sıkma torku	360 Nm	
Güç	370 W	
Devir sayısı	1. mod	0-1100 dev/dk
	2. mod	0-1300dev/dk
	3. mod	0-1400 dev/dk
	4. mod	0-1600 dev/dk
Darbe sayısı	1. mod	0-1300 dar/dk
	2. mod	0-1500 dar/dk
	3. mod	0-1700 dar/dk
	4. mod	0-1900 dar/dk
Ağırlık	2.5 kg	
Koli Adedi	1	



730 \$

Ürün Kodu	O-ring Çapı	Pim Uzunluğu	Fiyatı
751876	19 mm	20 mm	3,00 \$
751877	24 mm	25 mm	3,00 \$

* Detaylı bilgi için Sayfa 61'e bakınız.

Standart aksesuarlar:
1 bel askı kancası, 1 çanta

WR22SE 620 Nm / 800 W Darbeli Somun Sıkma



- Kömürsüz motorlu yenilikçi teknoloji
- Kendi sınıfının en küçük ve en hafifi
- Sağlam ve uzun ömürlü alüminyum gövde
- Kömürsüz motoru sayesinde voltaj düşüşlerinde dahi performansını korur
- Jeneratör ile çalışmaya uygun
- Ön ve arka tamponlar gövdeyi darbeleri karşı korur.
- Yumuşak ve ergonomik tutamak

Ürün Kodu	O-ring Çapı	Pim Uzunluğu	Fiyatı
751948	36 mm	35 mm	4,00 \$

* Detaylı bilgi için Sayfa 61'e bakınız.

Standart aksesuarlar:
1 tutamak, 1 adet çanta

MODEL	WR 22SE
Kapasite	M14-M24
Soket	19 mm (3/4")
Sıkma Torku	620 Nm
Güç	800 W
Darbe Sayısı	2000 dar/dk
Devir Sayısı	1400 dev/dk
Ağırlık	4.6 kg
Koli Adedi	1



1030 \$

WR25SE 1000 Nm / 900 W Darbeli Somun Sıkma



- Kömürsüz motorlu yenilikçi teknoloji
- Kendi sınıfının en ergonomiği
- Sağlam ve uzun ömürlü alüminyum gövde
- Kömürsüz motoru sayesinde voltaj düşüşlerinde dahi performansını korur
- Jeneratör ile çalışmaya uygun
- Ön ve arka tamponlar gövdeyi darbelere karşı korur
- Yumuşak ve ergonomik tutamak

Ürün Kodu	O-ring Çapı	Pim Uzunluğu	Fiyatı
751474	43 mm	43 mm	9,00 \$
751475	46 mm	46 mm	10,00 \$

* Detaylı bilgi için Sayfa 37'e bakınız.

Standart aksesuarlar:
1 tutamak, 1 adet çanta

MODEL	WR 25SE
Kapasite	M22-M30
Soket	25,4 mm (1")
Sıkma Torku	1000 Nm
Güç	900 W
Darbe Sayısı	1500 dar/dk
Devir Sayısı	1100 dev/dk
Ağırlık	7.7 kg
Koli Adedi	1



1475 \$

AVUÇ TAŞLAMALAR

G12STA 115 mm / 600 W Avuç Taşlama



- 600W'lık sağlam Hikoki motoru
- Tek elle kavranabilen ince gövde çapı
- Yumuşak başlangıç özelliği ile ilk çalışma anında devir kademeli olarak artarak, daha uzun motor ömrü sunar
- Güvenlikli tetik sayesinde makine fişe takılıyken enerji kesilmesi ve tekrar gelmesi durumunda motor doğrudan çalışmayarak olası iş kazalarının önüne geçilmiş olur.

MODEL	G 12STA
Güç	600 W
Disk çapı	115 mm
Mil vidası	M14x2
Devir sayısı	11500 dev/dk
Ağırlık	1.8 kg
Koli Adedi	6



63 \$

Standart aksesuarlar:
1 anahtar, 1 siperlik, 1 yan tutamak

G12SR4 115 mm / 730 W Avuç Taşlama



- 730 W'lık sağlam Hikoki motoru
- Motorun daha verimli ve uzun ömürlü çalışması için yeni tasarlanmış geniş fan ve optimize edilmiş hava akışı
- Tek elle daha iyi kavranabilmek için ince gövde çapı
- Yandan kontrol edilen açma kapama düğmesi
- Güvenlikli tetik sayesinde makine fişe takılıyken enerji kesilmesi ve tekrar gelmesi durumunda motor doğrudan çalışmayarak olası iş kazalarının önüne geçilmiş olur.

MODEL	G 12SR4
Güç	730 W
Disk çapı	115 mm
Mil vidası	M14x2
Devir sayısı	10000 dev/dk
Ağırlık	1.8 kg
Koli Adedi	6



89 \$

Standart aksesuarlar:
1 anahtar, 1 siperlik, 1 yan tutamak

G12SQ2 115 mm / 900 W Avuç Taşlama



- 900 W'lık güçlü Hikoki motoru
- Alttan tetik
- Sınıfının en düşük gövde çapı*

MODEL	G 12SQ2
Güç	900 W
Disk çapı	115 mm
Mil vidası	M14x2
Devir sayısı	10500 dev/dk
Ağırlık	2.0 kg
Koli Adedi	5



136 \$

* Mayıs 2018 itibari ile 1000 W veya daha düşük avuç taşlamalar arasında.

Standart aksesuarlar:
1 anahtar, 1 siperlik, 1 yan tutamak

AVUÇ TAŞLAMALAR

G12SN2 115 mm / 900 W Avuç Taşlama



- Güçlü 900 W motor
- Kısa devreye karşı geliştirilmiş toza karşı koruma
- Aşınmaya dayanıklı armatür bobini
- Güvenlikli tetik sayesinde makine fişe takılıyken enerji kesilmesi ve tekrar gelmesi durumunda motor doğrudan çalışmayarak olası iş kazalarının önüne geçilmiş olur.



MODEL	G 12SN2
Güç	900 W
Disk çapı	115 mm
Mil vidası	M14x2
Devir sayısı	10500 dev/dk
Ağırlık	2.0 kg
Koli Adedi	4

107 \$

Standart aksesuarlar:

1 anahtar, 1 siperlik, 1 yan tutamak

G12SE3 115 mm / 1400 W Avuç Taşlama



- Aşırı yüklenmeye karşı mükemmel dayanıklılık
- Anahtarsız siperlik değiştirme
- Kısa devreye karşı geliştirilmiş toza karşı koruma
- Aşınmaya dayanıklı armatür bobini
- Yumuşak başlangıç
- Güvenlikli tetik sayesinde makine fişe takılıyken enerji kesilmesi ve tekrar gelmesi durumunda motor doğrudan çalışmayarak olası iş kazalarının önüne geçilmiş olur.
- Alttan tetik



MODEL	G 12SE3
Güç	1400 W
Disk çapı	115 mm
Mil vidası	M14x2
Devir sayısı	11500 dev/dk
Ağırlık	2.5 kg
Koli Adedi	4

215 \$

Standart aksesuarlar:

1 anahtar, 1 siperlik, 1 yan tutamak

G13SB4 125 mm / 1400 W Avuç Taşlama



- Sınıfının en düşük gövde çapı (203 mm)
- Hafif ve Kompakt tasarım
- Güçlü 1400 W motor
- Ergonomik tasarım
- Isınmaya karşı dayanıklı
- Güvenlikli tetik sayesinde makine fişe takılıyken enerji kesilmesi ve tekrar gelmesi durumunda motor doğrudan çalışmayarak olası iş kazalarının önüne geçilmiş olur.



MODEL	G 13SB4
Güç	1400 W
Disk çapı	125 mm
Mil vidası	M14x2
Devir sayısı	11000 dev/dk
Ağırlık	1.9 kg
Koli Adedi	4

160 \$

Standart aksesuarlar:

1 anahtar, 1 siperlik, 1 yan tutamak

BÜYÜK TAŞLAMALAR

G18ST 180 mm / 2200 W Büyük Taşlama



- Güçlü 2200 W Hikoki motoru
- Toz ve yabancı cisim girişinden minimum etkilenen labirent motor yapısı
- Daha çabuk soğumayı sağlayıp motor ömrünü uzatan iki parçalı stator
- Hikoki gücünü yansıtan agresif tasarım

MODEL	G 18ST
Güç	2200 W
Disk çapı	180 mm
Mil vidası	M14x2
Devir sayısı	8500 dev/dk
Ağırlık	4.9 kg
Koli Adedi	4



180 \$

Standart aksesuarlar:

1 anahtar, 1 siperlik, 1 yan tutamak

G23ST 230 mm / 2200 W Büyük Taşlama



- Güçlü 2200 W Hikoki motoru
- Toz ve yabancı cisim girişinden minimum etkilenen labirent motor yapısı
- Daha çabuk soğumayı sağlayıp motor ömrünü uzatan iki parçalı stator
- Hikoki gücünü yansıtan agresif tasarım

MODEL	G 23ST
Güç	2200 W
Disk çapı	230 mm
Mil vidası	M14x2
Devir sayısı	6600 dev/dk
Ağırlık	4.9 kg
Koli Adedi	4



180 \$

Standart aksesuarlar:

1 anahtar, 1 siperlik, 1 yan tutamak

G18SE4 180 mm / 2600 W Büyük Taşlama



- Güçlü 2600 W Hikoki motoru
- Titreşim emici yan kol
- Alet gerekmeden ayarlanabilir disk muhafazası
- Özel geliştirilmiş motor ile daha hafif ve aşırı yükte karşı daha dayanıklı

MODEL	G 18SE4
Güç	2600 W
Disk çapı	180 mm
Mil vidası	M14x2
Devir sayısı	8500 dev/dk
Ağırlık	5.9 kg
Koli Adedi	3



250 \$

Standart aksesuarlar:

1 anahtar, 1 siperlik, 1 yan tutamak

G23SC4 230 mm / 2600 W Büyük Taşlama



- Güçlü 2600 W Hikoki motoru
- Titreşim emici yan kol
- Alet gerekmeden ayarlanabilir disk muhafazası
- Özel geliştirilmiş motor ile daha hafif ve aşırı yükte karşı daha dayanıklı

MODEL	G 23SC4
Güç	2600 W
Disk çapı	230 mm
Mil vidası	M14x2
Devir sayısı	6600 dev/dk
Ağırlık	6.1 kg
Koli Adedi	3



250 \$

Standart aksesuarlar:

1 anahtar, 1 siperlik, 1 yan tutamak

POLİSAJ - KALIPÇI TAŞLAMALAR

SP18VA 180 mm / 1250 W Polısaj



- Güçlü 1250 W motor
- Sabit hız kontrolü ile daha verimli çalışma
- Yumuşak başlangıç ve aşırı yüklenmeye karşı koruma
- Hem tetikten hem de devir ayar düğmesinden hız değiştirme
- Kompakt ve hafif yapı



MODEL	SP 18VA
Güç	1250 W
Disk çapı	180 mm
Mil vidası	M14x2
Devir sayısı	0-3400 dev/dk
Ağırlık	2.8 kg
Koli Adedi	2

335 \$

Standart aksesuarlar:

1 anahtar, 1 kumlama diski, 1 bone, 1 lastik disk

GP2S2 6 mm / 520 W Kalıpçı Taşlama



- Sınıfında en yüksek taşlama hızı 29 000 dev/dk.
- Kompakt ve ergonomik yeni tasarım
- Tamamı rulmanlı yapı
- Alüminyum alaşımlı dayanıklı ön gövde



MODEL	GP 2S2
Güç	520 W
Max. taş çapı	25 mm
Pens	6 mm
Devir sayısı	29000 dev/dk
Uzunluk	359 mm
Ağırlık	1.7 kg
Koli Adedi	4

325 \$

Standart aksesuarlar:

1 tutamak, 2 anahtar

GP3V 6 mm / 760 W Kalıpçı Taşlama, Devir Ayarlı



- 7000-29000 dev/dk arasında ayarlanabilir devir
- Elektronik kontrol: yavaş başlangıç ve sabit devir
- Maksimum taş çapı: 25 mm



MODEL	GP 3V
Güç	760 W
Maximum taş çapı	25 mm
Pens	6 mm
Devir sayısı	7000-29000 dev/dk
Uzunluk	406 mm
Ağırlık	1.8 kg
Koli Adedi	4

440 \$

Standart aksesuarlar:

1 tutamak, 2 anahtar

KIRICI DELİCİLER

DH24PH 24 mm / 730 W Kırıcı Delici



- Delme, darbeli delme ve kırıcı fonksiyonu
- Yüksek dayanım
- Ergonomik tasarım
- 2,7 Joule yüksek darbe kuvveti
- SDS Plus uyumlu uç sistemi



MODEL	DH 24PH	
Kapasite	Beton	3.4-24 mm
	Çelik	13 mm
	Ahşap	32 mm
Güç	730 W	
Darbe kuvveti	2.7 Joule	
Devir sayısı	0-1050 dev/dk	
Darbe sayısı	0-3950 dar/dk	
Uç tipi	SDS-Plus	
Ağırlık	2.7 kg	
Koli Adedi	3	



230 \$

Standart aksesuarlar:

1 çanta, 1 tutamak, 1 derinlik mastarı

DH26PC2 26 mm / 830 W Kırıcı Delici



- 3 mod (delme - darbeli delme - kırıcı)
- Sınıfındaki en yüksek delme hızı*
- Yüksek dayanım
- 830 W güçlü Hikoki motoru
- 3.2 joule darbe kuvveti
- Tek hamlede uç takma sistemi
- 360 derece dönebilen çift katmanlı tutamak



MODEL	DH 26PC2	
Kapasite	Beton	26 mm
	Çelik	13 mm
	Ahşap	32 mm
Güç	830 W	
Darbe kuvveti	3.2 Joule	
Devir sayısı	0-1100 dev/dk	
Darbe sayısı	0-4300dar/dk	
Uç tipi	SDS-Plus	
Ağırlık	2.8 kg	
Koli Adedi	3	



260 \$

Temmuz 2019 itibari ile 26 mm kırıcı deliciler arasında

Standart aksesuarlar:

1 çanta, 1 tutamak, 1 derinlik mastarı

DH28PCY2 28 mm / 850 W Kırıcı Delici



- 3 mod (delme - darbeli delme - kırıcı)
- Hikoki titreşim azaltma teknolojisi (UVP) ile %33 daha az titreşim
- Sınıfının en az titreşimli*
- Yüksek dayanım
- 850 W güçlü Hikoki motoru
- 3.4 joule darbe kuvveti
- Tek hamlede uç takma sistemi



MODEL	DH 28PCY2	
Kapasite	Beton	28 mm
	Çelik	13 mm
	Ahşap	32 mm
Güç	850 W	
Darbe kuvveti	3.4 Joule	
Devir sayısı	0-1100 dev/dk	
Darbe sayısı	0-4300 dar/dk	
Uç tipi	SDS-Plus	
Ağırlık	3.0 kg	
Koli Adedi	3	



350 \$

* Temmuz 2019 itibariyle DH28PEC hariç 28 mm kırıcı deliciler arasında. (Hikoki Holdings tarafından araştırılmıştır)

Standart aksesuarlar:

1 çanta, 1 tutamak, 1 derinlik mastarı

KIRICI DELİCİLER

DH40MC 40 mm / 1000 W Kırıcı Delici



- Güçlü motor, 1000 W
- Sınıfındaki en hızlı delici
- Delme modunda emniyet debriyajı
- Düşük titreşim ve sessiz çalışma
- Değişken kilit mekanizmalı SDS-Max uç sistemi.



MODEL	DH 40MC	
Kapasite	Max. delme çapı	40 mm
	Max. karot çapı	105 mm
Güç	1000 W	
Darbe kuvveti	10.5 Joule	
Devir sayısı	0-620 dev/dk	
Darbe sayısı	0-2800dar/dk	
Uç tipi	SDS-Max	
Ağırlık	7.1 kg	
Koli Adedi	2	



725 \$

Standart aksesuarlar:
1 çanta, 1 tutamak

DH45MA 45 mm /1400 W Kırıcı Delici



- Güçlü motor, 1400 W
- LVH Titreşim emici kol
- Kullanımı rahat büyük tetik
- Devir sayısı ön seçimi
- Değişken kilit mekanizmalı SDS-Max uç sistemi.
- Düşük titreşim ve sessiz çalışma



MODEL	DH 45MA	
Kapasite	Max. delme çapı	45 mm
	Max. karot çapı	125 mm
Güç	1400 W	
Darbe kuvveti	11.3 Joule	
Devir sayısı	260-380 dev/dk	
Darbe sayısı	1750-2900 dar/dk	
Uç tipi	SDS-Max	
Ağırlık	9.4 kg	
Koli Adedi	1	



900 \$

Standart aksesuarlar:
1 çanta, 1 tutamak, 1 derinlik mastarı

DH52MA 52 mm / 1500W Kırıcı Delici



- Güçlü motor, 1500 W
- LVH Titreşim emici kol
- Kullanımı rahat büyük tetik
- Devir sayısı ön seçimi
- Değişken kilit mekanizmalı SDS-Max uç sistemi.
- Düşük titreşim ve sessiz çalışma



MODEL	DH 52MA	
Kapasite	Max. delme çapı	52 mm
	Max. karot çapı	160 mm
Güç	1500 W	
Darbe kuvveti	15.5 Joule	
Devir sayısı	210-330 dev/dk	
Darbe sayısı	1200-2250 dar/dk	
Uç tipi	SDS-Max	
Ağırlık	11.8 kg	
Koli Adedi	1	



990 \$

Standart aksesuarlar:
1 çanta, 1 tutamak, 1 derinlik mastarı

KIRICILAR

H41MB2 5 kg / 950 W Kırıcı



- 950 W kömürsüz güçlü Hikoki motoru
- Yüksek kırma performansı; 10 Joule
- Fonksiyonel ve sağlam tasarım
- Otomatik yağlama sistemi
- Auto-stop (sigortalı) tip kömür
- SDS-Max uç sistemi



MODEL	H 41MB2
Güç	950 W
Darbe sayısı	3000 dar/dk
Darbe kuvveti	10 Joule
Uzunluk	427 mm
Uç tipi	SDS-Max
Ağırlık	5.2 kg
Koli Adedi	2



700 \$

Standart aksesuarlar

1 çanta, 1 tutamak, 1 adet murç

H60MC 10 kg / 1250 W Kırıcı



- Yüksek kırma performansı; 22 Joule
- Fonksiyonel ve sağlam tasarım
- Titreşim emici tutamak
- SDS-Max uç sistemi



MODEL	H 60MC
Güç	1250 W
Darbe sayısı	1600 dar/dk
Darbe kuvveti	22 Joule
Uzunluk	570 mm
Uç tipi	SDS - Max
Ağırlık	10.2 kg
Koli Adedi	1



990 \$

Standart aksesuarlar:

1 çanta, 1 tutamak, 1 adet murç

H65SB3 18 kg / 1340 W Kırıcı



- Kullanıcıyı yüksek titreşimden koruyan UVP özelliği
- Sınıfındaki en yüksek kırma gücü*
- Doğal kauçuktan yapılmış 360° dönebilen yan tutamak
- Yumuşak, kaymayan ve kullanımı kolaylaştıran titreşim emici sap
- Dayanıklı ve sağlam alüminyum gövde
- 30 mm altıgen uç sistemi
- Minimum 2.5 KW jeneratör ile kullanılabilir



MODEL	H 65SB3
Güç	1340 W
Darbe sayısı	1400 dar/dk
Darbe kuvveti	45 Joule
Uzunluk	731 mm
Uç tipi	30 mm Altıgen
Ağırlık	18 kg
Koli Adedi	1



1620 \$

*Ekim 2016 itibari ile 16-18 kg kırıcılar arasında

Standart aksesuarlar

tutamak, 1 adet murç, 1 çanta

KIRICI

H90SG 32 kg / 2000 W Kırıcı



- Kendi sınıfının en yüksek darbe kuvveti*
- UVP teknolojisi sayesinde %54'e varan düşük titreşim
- Rahat kullanım için geliştirilmiş ergonomik sap tasarımı
- 28.5 mm Altıgen uç



MODEL	H 90SG
Güç	2000 W
Darbe sayısı	1000 dar/dk
Darbe kuvveti	70 Joule
Uzunluk	860 mm
Uç tipi	28 mm Altıgen
Ağırlık	32 kg
Koli Adedi	1



*Temmuz 2014 itibari ile 30 kg kırıcılar arasında

2600 \$

4



PROFİL KESME - DAİRE TESTERE- FREZE

CC14ST 355 mm / 2200 W Profil Kesme



- Yumuşak başlangıç
- 2200 W güçlü motor
- Hızlı kilitleme mekanizması
- Kıvılcım koruyucu
- Mil kilitli



MODEL	CC 14ST
Güç	2200 W
Devir sayısı	3800 dev/dk
Karbon taş çapı	355 mm
Karbon taş göbek çapı	25,4 mm
Kapasite	Boru Ø 130 mm
	Profil 95x200 mm
Ağırlık	17 kg
Koli Adedi	1



325 \$

Standart aksesuarlar
1 kesme taşı, 1 anahtar

C7SS 190 mm / 1050 W Daire Testere



- 190 mm bıçak çapı, 68 mm kesme derinliği
- Güçlü alüminyum taban
- Ayarlanabilir kesme derinliği ve kesme açısı
- Arka toz çıkışı
- Kavramayı kolaylaştıran yan tutamak

MODEL	C 7SS
Güç	1050 W
Devir sayısı	5500 dev/dk
Testere çapı	190 mm
Maksimum kesme derinliği 90°	68 mm
Maksimum kesme derinliği 45°	46 mm
Ağırlık	3.4 kg
Koli Adedi	3



175 \$

Standart aksesuarlar
1 bıçak, 1 anahtar, 1 kılavuz

M12VE 12 mm / 2000 W Freze



- Güçlü 2000 W motor
- Elektronik kontrollü devir ayarı
- Değişken açılı yan tutamak kolları
- Derinlik ayarı için hassas ve kullanımı kolay skala
- Yumuşak kalkış
- Alüminyum alaşımlı taban ve ara kapak
- Hafif, sadece 5.3 kg



MODEL	M 12VE
Güç	2000 W
Devir sayısı	8000-22000/dk
Pens çapı	12 mm
Freze stroku	65 mm
Ağırlık	5.3 kg
Koli Adedi	3



500 \$

Standart aksesuarlar
1 kılavuz, 1 anahtar

GÖNYE KESME - RAYLI GÖNYE KESME

C10FCE2 255 mm / 1520 W Gönye Kesme



- 1520 W güçlü Hikoki motoru
- 48° sola yatar kafa
- 0°-52° sağ/sol döner tabla
- 0°-15°, 22.5°, 31.6° ve 45°'lerde otomatik sabitleme
- Kesilecek malzemenin daha sabit tutulması için genişletilmiş tabla yüzeyi
- Kolay bıçak değişimi için mil kilit mekanizması
- Temiz çalışma için toz torbası



MODEL	C 10FCE2
Güç	1520 W
Devir sayısı	5000 dev/dk
Testere çapı	255 mm
Testere göbek çapı	30 mm
Maksimum kesme derinliği 90°	89x101 mm
Maksimum kesme derinliği 45°	59x102 mm
Ağırlık	11.9 kg
Koli Adedi	1



515 \$

Standart aksesuarlar

1 bıçak, 1 toz torbası, 1 anahtar takımı

C12RSH2 305 mm / 1520 W Raylı Gönye Kesme - Lazerli Kesim Çizgisi



- 630 mm genişliğinde, alüminyum alaşımlı tabla
- Kusursuz ve hızlı kesim için kılavuz lazer ışık
- Her iki yöne 57° ye kadar dönebilen alt tabla
- Sessiz çalışan kayış aktarmalı motor



MODEL	C 12RSH2
Güç	1520 W
Devir sayısı	4000 dev/dk
Testere çapı	305 mm
Testere göbek çapı	30 mm
Maksimum kesme derinliği 0°	105x312 mm
Maksimum kesme derinliği 45°	68x312 mm
Ağırlık	27 kg
Koli Adedi	1



1330 \$

Standart aksesuarlar

1 bıçak, 1 toz torbası, 1 anahtar takımı



EKSANTRİK ZIMPARA - PLANYA - ÜFLEYİCİ

SV13YA 125 mm / 230 W Eksantrik Zımpara



- Avuç içine rahat oturan ergonomik gövde sayesinde kolay kullanım
- Yüksek zımparalama performansı
- Yüksek toz toplama performansı
- Elektronik kontrol özelliği ile farklı devirlerde sabit hız kontrolü
- Rulmanlı yapı



MODEL	SV 13YA
Güç	230 W
Devir sayısı	7000-12000 dev/dk
Kağıt ölçüsü	Ø 125 mm
Taban ölçüsü	Ø 125 mm
Titreşim çapı	3.2 mm
Ağırlık	1.4 kg
Koli Adedi	3



160 \$

Standart aksesuarlar
1 zımpara kağıt, 1 toz torbası

P20ST 82 mm / 580 W Planya



- 580 W motor gücü
- Lamba ölçüsü 9 mm
- Kolay ayarlanabilen kesme derinlik ayarı
- Sadece 2.5 kg

MODEL	P 20ST
Güç	580 W
Kesme genişliği	82 mm
Kesme derinliği	1.5 mm
Devir sayısı	17000 dev/dk
Ağırlık	2.5 kg
Koli Adedi	3



180 \$

Standart aksesuarlar
1 bıçak, 1 bıçak yerleştirme mastarı, 1 kılavuz, 1 anahtar

RB40VA 3.8 m³/dk. / 550 W Üfleyici - Devir Ayarlı



- Değişken hız kontrollü tetik
- Sınıfında en yüksek hava hacmi 3.8 m³/dk.
- Hem üfleyici hem de toz toplayıcı olarak kullanılabilir
- Yüzeyde el değmeden sabit olarak kullanılabilir
- Her açıdan kolay kullanım için yumuşak tutma sapı



MODEL	RB 40VA
Hava akış hacmi	0-3.8 m ³ /dk.
Hava basıncı	0-5.5 kPa
Devir sayısı	0-16000 dev/dk
Güç	550 W
Ağırlık	1.7 kg
Koli Adedi	3



150 \$

Standart aksesuarlar
1 toz torbası, 1 ağızlık

DEKUPAJLAR - TİLKI KUYRUĞU

CJ65V3 65 mm / 400 W Dekupaj



- Geliştirilmiş endüvi yapısı sayesinde daha uzun kullanım
- Güvenli ve rahat tutuş için yumuşak sap
- Elektronik hız kontrollü büyük tetik
- İstenildiğinde vakum yapabilen bir cihaza takılabilen toz toplama aparatı
- 45° sağ-sol açılı kesim
- Emniyet kapağı
- Hem tetikten hem devir ayar düğmesinden hız değiştirme



MODEL		CJ 65V3
Güç		400 W
Kesme derinliği	Ahşap	65 mm
	Çelik	6 mm
Devir sayısı		0-3000 dev/dk
Strok uzunluğu		18 mm
Ağırlık		1.5 kg
Koli Adedi		5



115 \$

Standart aksesuarlar
1 bıçak, 1 anahtar

CJ90VST2 90 mm / 705 W Dekupaj



- Kompakt tasarım
- Hızlı bıçak değiştirme sistemi
- 4 kademeli yörüngesel hareket.
- 45° sağ-sol kesim imkânı
- Yumuşak ve kullanışlı tutamak
- Toz üfleme fonksiyonu
- Pürüzsüz düz ve kavisli kesimler



MODEL		CJ 90VST2
Güç		705 W
Kesme derinliği	Ahşap	90 mm
	Çelik	10 mm
Min. kesme yarı çapı		25 mm
Devir sayısı		850-3000 dev/dk
Strok uzunluğu		26 mm
Ağırlık		2.2 kg
Koli Adedi		5



190 \$

Standart aksesuarlar
1 çanta, 1 bıçak, 1 anahtar, toz toplayıcı

CR13V2 300 mm / 1010 W Tilki Kuyruğu



- Güçlü 1010 W motor
- Ergonomik tasarım ve sağlam gövde
- Düz kesim
- Anahtarsız testere takabilme özelliği
- Aşağı veya yukarı yönde kesim yapma imkânı sağlayan bıçak mekanizması

MODEL		CR 13V2
Güç		1010 W
Kesme derinliği	Boru	130 mm
	Çelik	19 mm
	Ahşap	300 mm
Strok uzunluğu		29 mm
Strok sayısı		0-2800 dev/dk
Ağırlık		3.3 kg
Koli Adedi		3



305 \$

Standart aksesuarlar
1 çanta, 1 bıçak, 1 anahtar

SICAK HAVA TABANICALARI

RH600T 600 °C / 2000 W Sıcak Hava Tabancası



- 450/600 °C çift ısı ayarı
- Hızlı soğutma
- Yüksek ısı koruması
- Rahat ve kontrollü kullanım için yumuşak sap
- Sabit noktada sürekli kullanım için askı kancası



Standart aksesuarlar
1 çanta, 4 nozul, 1 raspa

MODEL	RH 600T
Güç	2000 W
Sıcaklık kademeleri	450/600 °C
Fan hızı	250/500 litre/dk
Ağırlık	0.57 kg
Koli Adedi	5



77 \$

RH650V 650 °C / 2000 W Sıcak Hava Tabancası - Isı Ayarlı



- 2000 W
- Ayarlanabilen sıcaklık ve fan hızı
- LCD gösterge
- Sürekli kullanımda sabit ısı kontrolü ve aşırı ısınmayı önleyen sistem
- Rahat ve kontrollü kullanım için yumuşak sap



Standart aksesuarlar
1 çanta, 4 nozul, 1 raspa

MODEL	RH 650V
Güç	2000 W
Sıcaklık kademeleri	50-650 °C
Fan hızı	250-500 litre/dk
Ağırlık	0.97 kg
Koli Adedi	5



107 \$

